



독서  
활동  
1

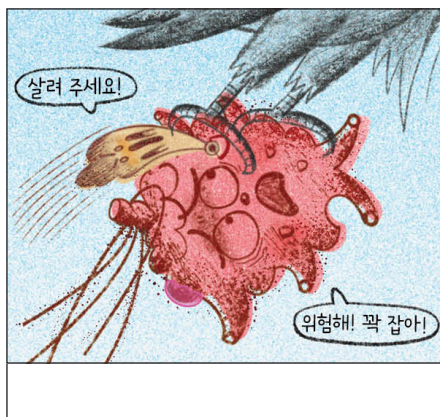
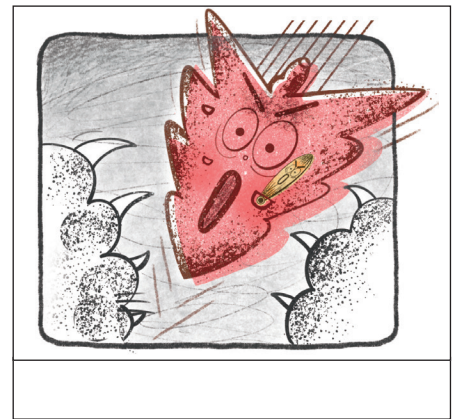

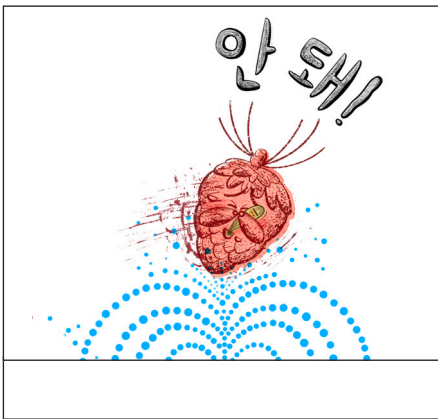
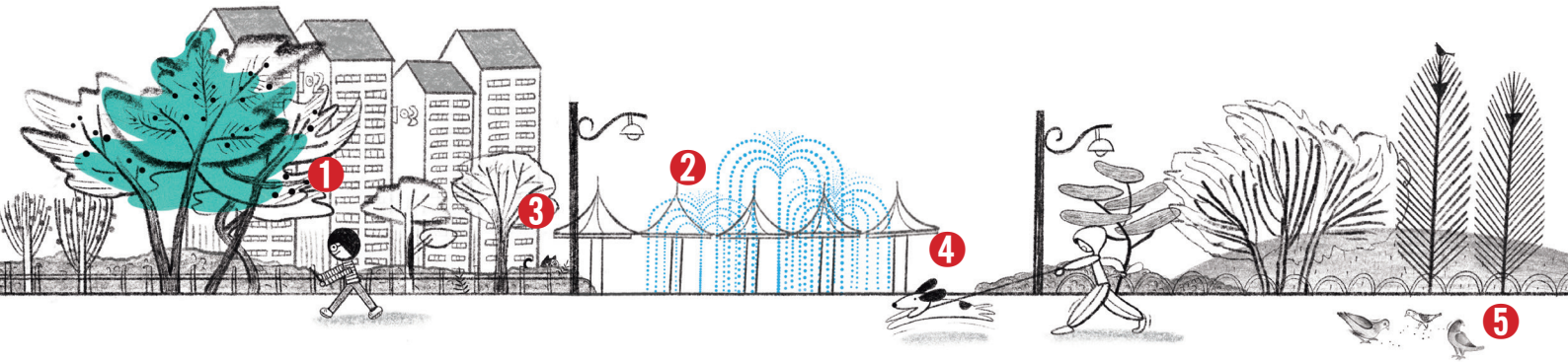
# 슬픔씨의 대단한 하루

김상균 글 · 그림



1 여기저기 위험한 것투성이예요.

슬픔씨의 상황을 보고 어디에서 벌어진 일인지 번호를 써 보세요.



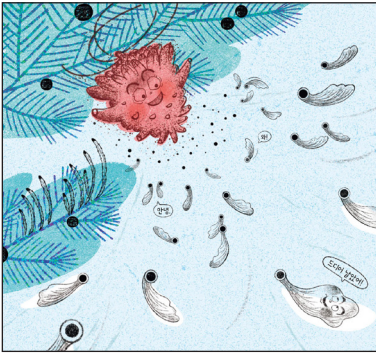


# 솔품씨의 대단한 하루

김상균 글 · 그림




## 2 솔품씨가 어떤 생각을 했을지 상상하여 적어 보세요.



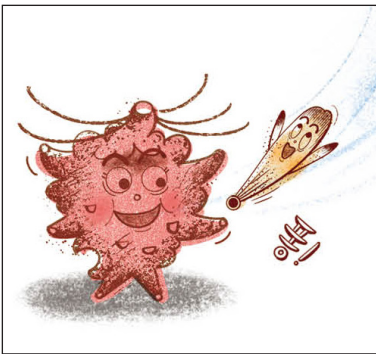
Blank space for writing thoughts.



Blank space for writing thoughts.



Blank space for writing thoughts.



Blank space for writing thoughts.



독서  
활동  
3

# 솔품씨의 대단한 하루

김상균 글 · 그림



**3** '멋져요 솔품씨' 상장을 만들어요. 우리 가족을 위해 애써 주신 부모님에게  
씩씩하게 자라는 아이에게, 고마운 마음을 담아 상장을 주세요.

예시① 친구에게 먼저 말을 거는, 용기 있는 우리 (씨앗)이 참 멋져요. 고마워요!

예시② 옷이 다 젖는데도, 우산을 내 쪽으로 씌워 주는 든든한 보디가드 우리 (솔품씨)가 참 멋져요. 고마워요!



이름: \_\_\_\_\_



독서  
활동  
4



# 솔품씨의 대단한 하루

김상균 글 · 그림



## 4 '빙글빙글 솔품씨' 종이 인형을 만들어 보세요.

높은 곳에서 떨어뜨리면 솔방울처럼 빙글빙글 돌면서 떨어질 거예요.



----- 뒤로 접기

- - - - - 앞으로 접기

———— 자르기

※ 날개가 되는 윗부분은 서로 반대 방향으로 접으세요.

※ 아래 ♥부분에 클립을 끼워 무게 중심을 잡으세요.