


# 《콩알탄 삼총사》 독서 활동지

1단계	2단계	3단계	4단계	5단계	6단계	7단계
-----	-----	-----	-----	-----	-----	-----

※ 책 제목 <콩알탄 삼총사> 을 재미있는 그림 글자로 표현해 보세요.




©글 하신하 · 그림 윤봉선

<h2>콩알탄 삼총사</h2>


# 《콩알탄 삼총사》 독서 활동지(예시)

1단계	2단계	3단계	4단계	5단계	6단계	7단계
-----	-----	-----	-----	-----	-----	-----

※ 책 제목 <콩알탄 삼총사> 을 재미있는 그림 글자로 표현해 보세요.




©글 하신하 · 그림 윤봉선

콩알탄 삼총사		
		
탄	3	4

# 《콩알탄 삼총사》 독서 활동지

1단계	2단계	3단계	4단계	5단계	6단계	7단계
-----	-----	-----	-----	-----	-----	-----

※책의 앞표지를 보고 이 작품에 나오지 않을 것 같은 낱말 5개를 찾아보세요.




선생님	머리카락	총	수석	동상
마법사	지우개	현장학습	급식실	귀신
투명인간	교장선생님	복도	보물찾기	출석부

# 《콩알탄 삼총사》 독서 활동지(정답)

1단계	2단계	3단계	4단계	5단계	6단계	7단계
-----	-----	-----	-----	-----	-----	-----

※책의 앞표지를 보고 이 작품에 나오지 않을 것 같은 낱말 5개를 찾아보세요.



선생님	머리카락	총	수석	동상
		X		
마법사	마녀	현장학습	급식실	귀신
	X	X		
투명인간	교장선생님	복도	보물찾기	출석부
X			X	

# 《콩알탄 삼총사》 독서 활동지

1단계	2단계	3단계	4단계	5단계	6단계	7단계
-----	-----	-----	-----	-----	-----	-----

※《콩알탄 삼총사》의 차례를 보고, 차례의 단어를 사용하여 어떤 이야기가 펼쳐질지 모둠별로 이야기 릴레이를 이어가 봅시다. (말하기)



차례	
1. 콩알탄 삼총사	6
2. 숨은 아이	18
3. 사라진 동수	27
4. 수상한 동상들	37
5. 마법사와 돌	49
6. 동수를 구하자!	57
7. 동수가 돌아왔다	77
8. 똑같은 두 아이	84

# 《콩알탄 삼총사》 독서 활동지(예시)

1단계	2단계	3단계	4단계	5단계	6단계	7단계
-----	-----	-----	-----	-----	-----	-----

※《콩알탄 삼총사》의 차례를 보고, 차례의 단어를 사용하여 어떤 이야기가 펼쳐질지 이야기 릴레이를 이어가 봅시다.

1. 우리 학교에는 콩알탄을 가지고 다니면서 나쁜 아이들 혼내주기로 유명한 아이들의 모임이 있었다.
2. 어느 날 점심시간 운동장에서 숨바꼭질 놀이를 하게 되었다. 솔래가 숨은 친구를 찾아다녔는데, 다른 아이들은 다 찾았는데, 점심시간이 다 지나가도록 한 아이만 찾지 못했습니다.
3. 그 아이는 바로 동수였어요. 그날 이후로 동수는 사라지고 없어졌답니다.
4. 아이들은 동수가 사라진 것을 탐정 수사를 하기로 했습니다. 특히 콩알탄을 가지고 노는 아이들인 콩알탄 삼총사는 그날 이후 학교 수색에 들어갑니다. 운동장에 있는 아이 동상이 있는데, 그 아이가 웬지 사라진 동수를 닮은 것 같습니다.
5. 아이들이 사라진 동수를 찾기 위한 수사를 하다가 아이들이 모두 하교하고 난 뒤 학교 운동장을 맨발로 돌면서 중얼중얼하는 아저씨를 알게 되었습니다. 그 아저씨는 손에 작은 돌 두 개를 손에 만지작거리며 입으로는 마법사가 주문을 외우듯 중얼중얼합니다.
6. 콩알탄 삼총사의 수사에 의하면 운동장에 있는 동상이 동수인 것 같아 마법사 아저씨의 도움을 받아 동수를 구해주라고 부탁하기로 했다.
7. 그날부터 저녁이 되면 학교 운동장을 아저씨와 함께 걸으며 조르기 시작했다. 그러기를 100일 지나니 동수가 아침에 학교에 왔다. 드디어 동수가 돌아온 것이다.
8. 그 아이가 돌아오고 난 뒤 웬지 운동장 동상은 동수와 정말 닮았다고 느꼈다. 웬지 동수와 동상이 똑같은 아이가 아닐까 하고 의심하게 될 정도였다.

# 《콩알탄 삼총사》 독서 활동지

1단계	2단계	3단계	4단계	5단계	6단계	7단계
-----	-----	-----	-----	-----	-----	-----

※《콩알탄 삼총사》속 인물 소개글을 읽고 나만의 캐릭터로 그려 봅시다.

소개합니다

<div style="border: 1px solid blue; width: 80px; height: 80px; margin: 0 auto;"></div> <p><b>콩이</b>                  둥그런 눈과 안경, 둥그런 얼굴이                  굴러다니는 콩알 같아서 콩이다.                  숨겨진 물건을 찾는 데 선수이다.                  궁금한 게 생기면 안경을                  올려 쓰는 버릇이 있다.</p>	<div style="border: 1px solid blue; width: 80px; height: 80px; margin: 0 auto;"></div> <p><b>아리</b>                  웬만한 수학 문제는 혼자서                  적착 푼다. 어려운 계산도                  엄청 빠르고 공부도 잘한다.                  어려운 순간에는 친구를                  쟁길 줄 아는 모범생이다.</p>
<div style="border: 1px solid blue; width: 80px; height: 80px; margin: 0 auto;"></div> <p><b>탄이</b>                  세상에서 가장 힘든 것이                  '가면히 있기'다. 공포다 빨리                  떨 수 있고, 달리기 선수가 꿈이다.                  99 다름이 1010이 아니고                  100인 이유를 알지 못해서 고민이다</p>	<div style="border: 1px solid blue; width: 80px; height: 80px; margin: 0 auto;"></div> <p><b>동수</b>                  탄이와 폭도에서                  뛰어다니며 놀던 친구.                  전학을 갔다는 소문만 남기고                  인사도 없이 사라졌다.</p>
<div style="border: 1px solid blue; width: 80px; height: 80px; margin: 0 auto;"></div> <p><b>양송이 선생님</b>                  2학년 마루만 선생님.                  친절하고 상냥하게 아이들의                  면이 되어 준다. 물건을 잘                  잃어버리고 아이들 인면수                  세는 걸 늘 헛갈려 한다.</p>	<div style="border: 1px solid blue; width: 80px; height: 80px; margin: 0 auto;"></div> <p><b>뽕글이 선생님</b>                  뽕글머리가 심해질수록                  아이들에게 신경질을 더 세게                  부린다. 뽕글머리가 전장에                  닿을 정도가 되면 교장 선생님도                  무서워하지 않는다.</p>
<div style="border: 1px solid blue; width: 80px; height: 80px; margin: 0 auto;"></div> <p><b>교장 선생님</b>                  조용하고, 개끗하고,                  안전한 학교를 만들기 위해                  최선을 다한다.                  돌을 모으는 게 취미이다.</p>	<div style="border: 1px solid blue; width: 80px; height: 80px; margin: 0 auto;"></div> <p><b>마법사</b>                  커다란 가위를 들고                  학교 구석구석을 누빈다.                  복도에서 뛰는 말성꾸러기들을                  돌로 만들어 버린다.</p>

# 《콩알탄 삼총사》 독서 활동지

1단계	2단계	3단계	4단계	5단계-1	6단계	7단계
-----	-----	-----	-----	-------	-----	-----

※《콩알탄 삼총사》을 읽고, 각 차례에서 알게 된 내용을 글 또는 그림으로 표현해 봅시다.

차례	내용 정리
1. 콩알탄 삼총사	
2. 숨은 아이	
3. 사라진 동수	
4. 수상한 동상들	

# 《콩알탄 삼총사》 독서 활동지

1단계	2단계	3단계	4단계	5단계-2	6단계	7단계
-----	-----	-----	-----	-------	-----	-----

※《콩알탄 삼총사》을 읽고, 각 차례에서 알게 된 내용을 글 또는 그림으로 표현해 봅시다.

차례	내용 정리
5. 마법사와 돌	
6. 동수를 구하자!	
7. 동수가 돌아왔다	
8. 똑같은 두 아이	

# 《콩알탄 삼총사》 독서 활동지

1단계	2단계	3단계	4단계	5단계	6단계	7단계
-----	-----	-----	-----	-----	-----	-----

※우리반 친구들의 얼굴을 특징을 찾아 친구 얼굴을 그려 봅시다.


# 《콩알탄 삼총사》 독서 활동지

1단계	2단계	3단계	4단계	5단계	6단계	7단계
-----	-----	-----	-----	-----	-----	-----

※다음은 《콩알탄 삼총사》에 나오는 동수 님은 돌이 나옵니다. 여러분도 돌에 얼굴을 그리고 반려돌 돌보기를 해봅시다.

예시	나만의 반려돌 꾸미기
	
	<ol style="list-style-type: none"> <li>1. 주변에서 반려돌로 꾸미고 싶은 돌을 구해옵니다.</li> <li>2. 네임펜 또는 유성펜(매직펜)으로 얼굴을 만들어 줍니다.</li> <li>3. 주변에 다양한 도구들로 반려돌의 침대도 만들어 주고, 옷이나 다양한 물건들을 만들어 줍니다.</li> <li>4. 반려돌에게 이름을 지어 줍니다.</li> <li>5. 친구들에게 자신의 반려돌을 소개하세요.</li> </ol>

