



노란돼지 교양학교 버블티, 어쩌다 생긴 거야?

글 우카시 모델스키 | 그림 암블제프스키 | 옮김 김영화 | 출간일 2025년 9월 12일 | 판형 188x235mm(양장) | 페이지 128쪽
가격 17,800원 | ISBN 979-11-5995-525-9(73920) | 주제어 음식, 레시피, 발견, 아이디어, 세계사 | 주대상 초등 고학년 | 노란돼지




노란돼지 QR

우리가 즐겨 먹는 음식이 어떻게 세상에 등장했는지를 흥미롭게 풀어낸 책이다. 샌드위치, 감자칩, 마르게리타 피자, 버블티처럼 친숙한 17가지 음식의 기원을 작은 세계사를 들여다보듯 생생하게 보여준다. 각 장에는 책에 소개된 음식의 레시피가 실려 있어 직접 손쉽게 만들어 볼 수 있다. 온 가족이 함께 읽고 요리하며 즐거운 시간을 보내기에 더없이 좋은 책이다.

맛있는 사건 파일

우리가 좋아하는 음식에는 놀랍고도 재미있는 이야기가 숨어 있어요. 아래 예시를 보고 책에 나오는 음식 중 내가 좋아하는 음식 한 개를 골라서 그림을 그린 다음 빈칸을 채워 보아요.




음식 이름: 감자칩

처음 만든(발견한) 시기와 나라: 19세기 중반, 미국

처음 만든(발견한) 사람: 호텔 요리사 조지 크럼

탄생한 과정: 단골손님인 백만장자가 감자튀김이 너무 두껍다고 요리사에게 불평불만을 늘어놓았다. 기분이 상한 요리사는 백만장자를 골탕 먹이려고 감자를 투명할 정도로 얇게 썬 뒤 기름에 튀겼다. 요리사는 백만장자가 화를 낼 거라고 생각했는데, 오히려 새로운 감자칩에 감탄하며 맛있게 먹었다.



음식 이름:

처음 만든(발견한) 시기와 나라:




처음 만든(발견한) 사람:

탄생한 과정:

음식 속 수학

음식을 만들 때 요리 재료에 따라 계량하는 도구와 방법이 조금 달라요. 다음 <보기>에서 요리 재료에 맞는 계량 도구를 찾아 써 보아요.

보기: 큰술, 꼬집, 컵, 움큼, 개, 장



나도 요리사

이 책에는 요리 레시피가 포함되어 있어요. 그중 레시피를 보고 브라우니를 만들어 볼 거예요. 요리 순서에 맞게 번호를 매겨 보아요.



그릇에 호두를 뺀 모든 재료를 넣고 반죽을 해요.



빵틀에 베이킹 페이퍼를 깔아요.



빵틀에 반죽을 붓고 반죽 위에 호두를 올려요.



예열된 오븐 한가운데에 빵틀을 넣어요.



오븐을 180도로 예열해요.



예쁜 접시에 예쁘게 담아서 맛있게 먹어요.



25~30분 후 오븐에서 꺼내서 브라우니를 식혀요.



브라우니 도마에 옮겨서 네모나게 잘라요.

나도 발명왕

책 속에 나오는 17가지 음식 말고도 실수나 우연, 반짝이는 아이디어로 새롭게 탄생한 다양한 음식이 있어요. 어떤 음식이 있는지 조사해서 써 보아요.

내가 만약 요리사라면 어떤 음식에 반짝이는 아이디어를 추가해서 새롭게 만들어 보고 싶나요? 자유롭게 상상해서 써 보아요. 그림을 그려도 좋아요.

음식 말고도 실수나 우연, 반짝이는 아이디어로 새롭게 탄생한 다양한 물건이 있어요. 어떤 물건이 있는지 조사해서 써 보아요.