



우리 주변에는 다양한 색깔들이 있습니다.

색깔을 표현하는 말을 그림책에서 찾아보고

색깔이 주는 느낌에 대해 말해보세요.



-이 독서활동지는 수업용으로 자유롭게 사용할 수 있습니다. © 김아영

내가 먹어본 사과는
어떤 색깔이었나요?
또는
내가 먹어보고 싶은 사과를
상상하여 색칠해보세요.

사과가
항상
빨간 건
아냐.




바나나의 색깔 변화를 관찰해보세요.

바나나는 시간이 지나면서
색깔이 변해요.

처음에는 푸르스름하다가
점점 노랗게 익고,
나중에는 거무스름하게 변합니다.


색깔을 보면
바나나가 얼마나 익었는지
알 수 있어요.

빈 칸에 알맞은 색깔을 색칠해보세요.




푸르스름한 바나나
(덜 익은 바나나)

- 초록빛이 도는 바나나
- 아직 딱딱해요
- 조금 더 기다려야 해요



노르스름한 바나나
(잘 익은 바나나)

- 예쁜 노란색 바나나
- 먹기에 딱 좋아요
- 달콤한 맛이 나요



거무스름한 바나나
(너무 익은 바나나)

- 갈색 점이 많은 바나나
- 너무 익었어요
- 아주 부드러워요



바나나 색깔로 알 수 있는 것
들을 따라 써보세요.

- 색깔로 익은 정도를 알아요
- 언제 먹으면 좋을지
알 수 있어요
- 시간의 변화를 관찰해요

구름의 다양한 색깔



하얀 구름 (맑은 날의 구름)

- 맑은 날
- 하얀 솜사탕
- 예쁜 모양



붉은 구름 (아침과 저녁의 구름)

- 해 뜰 때
- 해 질 때
- 붉은 빛



회색 구름 (비 오기 전의 구름)

- 비 오기 전
- 어두운 색
- 두꺼운 구름



오늘 날씨는 어떤가요?
구름을 보고
색칠해봅시다.

내 주변에서 같은 색 찾기 놀이를 해봅시다.

빨간색 물건 찾아보기

- 사과
- 소방차
- 빨간 연필

파란색 물건 찾아보기

- 하늘
- 바다
- 파란 가방

노란색 물건 찾아보기

- 바나나
- 해
- 노란 꽃

초록색 물건 찾아보기

- 나무
- 풀
- 초록 크레파스

우리가 찾은 색깔들 정리하기

우리 교실에는 어떤 색이 있나요?