

야옹야옹 **고양이** 친구들, 벚꽃을 부탁해!

두근두근 벚꽃 언덕으로 떠나는 봄맞이 워크북



야옹야옹, 우리가 봄이야!
함께 떠날 준비 되었나요?

학년 () 반 이름: ()



『벚꽃을 부탁해』
토마쓰리 글그림, 길벗어린이

이야기 속으로
(읽기 전)

설레는 봄 편지 쓰기

겨울이 지나고 기다리던 봄이 왔어요.
나는 누구에게 편지를 쓰고 싶나요?
친구, 가족, 아니면 고양이들에게
마음을 전해보세요.

사랑하는 () 에게,

.....

.....

.....

.....

.....

.....

.....

.....

.....

.....

2026년 봄날, () 가 씀



『벚꽃을 부탁해』
토마쓰리 글그림, 길벗어린이

이야기 속으로 (읽기 전)



33마리 고양이 중에는
재미있는 이름이 많아요!
나누어 볼까요?



감자 	푸딩 	두부 	완두콩 	땅콩 	초코
나무 	구름 	오이 	젤리 	검은콩 	보리

[활동 지침] 아래 표의 이름 카드(토큰)를 잘라서 또는 직접 써서 바구니 안에 분류해 보세요!



『빗꽃을 부탁해』
토마쓰리 글그림, 길벗어린이

이야기 속으로 (읽는 중)

★ 보물섬 같은 산딸기 숲 시장! 숨은 그림을 찾아 동그라미를 해 보세요.



숨은 그림 찾기: 작은 개구리, 우파루파, 가위를 찾아보세요!



작은 개구리
(1마리)



작은 우파루파
(1마리)



가위
(2개)

★ 나만의 숨은 그림찾기 대상을 만들어서 친구들에게 퀴즈로 내 보세요.





『벚꽃을 부탁해』
토마쓰리 글그림, 길벗어린이

이야기 속으로 (읽는 중)정답

★ 보물섬 같은 산딸기 숲 시장! 숨은 그림을 찾아 동그라미를 해 보세요.



숨은 그림 찾기: 작은 개구리, 우파루파, 가위를 찾아보세요!



작은 개구리
(1마리)



작은 우파루파
(1마리)



가위
(2개)

★ 나만의 숨은 그림찾기 대상을 만들어서 친구들에게 퀴즈로 내 보세요.(예시)

- 노란 튤립 별모양단추 빨간손지갑 노란모자



『벚꽃을 부탁해』
토마쓰리 글그림, 길벗어린이

이야기 속으로
(읽는 중)

★ 감정 표현하기

고양이들의 기분은 어떨까?
표정을 완성해 줘!



상황 1 : 아이고! 벚꽃이 모두
떨어지면 어찌지?



걱정스러운 표정을 그려보세요.



상황 2 : 우아, 예쁘게 피었네!
춤추자!



활짝 웃는 행복한 표정을 그려보세요.




『벚꽃을 부탁해』
토마쓰리 글그림, 길벗어린이

나의 이야기 속으로 (읽기 후)

★ 바다표범 할머니처럼 예쁜 봄 옷을 만들어봅시다. 채색을 해도 되고, 구멍을 뚫어 예쁜 봄을 담아서 찍어도 좋아요.

나도 바다표범 할머니처럼 꼬마 디자이너!

알록달록 예쁜 색으로 칠하고 무늬를
그려서 나만의 봄옷을 만들어보세요.



내가 만든 옷의 이름은
(_____)입니다!




『벚꽃을 부탁해』
토마쓰리 글그림, 길벗어린이

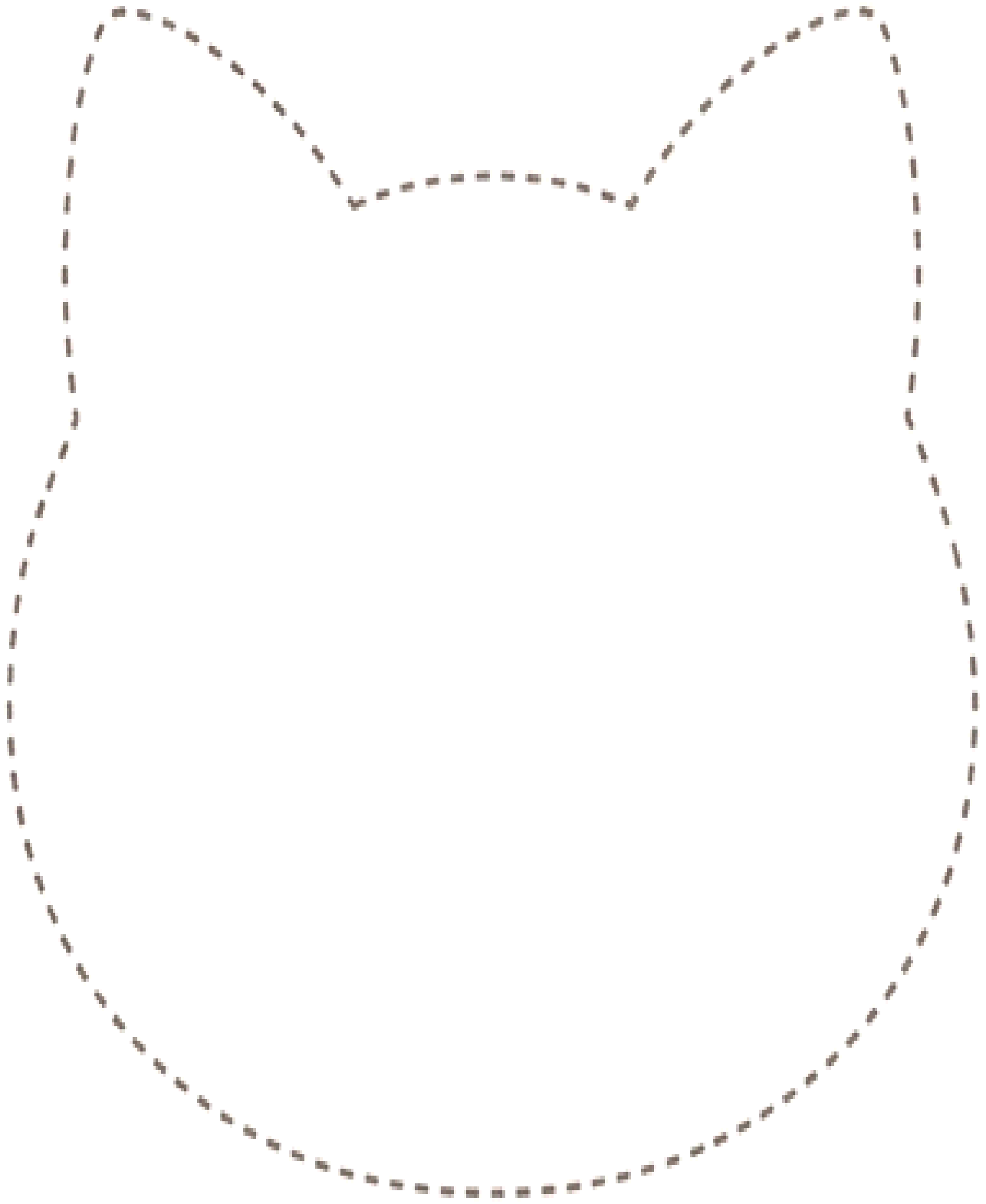
나의 이야기 속으로 (읽기 후)

✂ 봄놀이 1: 나만의 꽃잎 가면 만들기

고양이들은 버스에서 내려 꽃잎 가면을 쓰고
들꽃들과 빙글빙글 춤을 추었어요.



도화지와 색연필을 꺼내서, 벚꽃 언덕에서
춤출 때 쓸 나만의 예쁜 '꽃잎 가면'을 그려보세요!






『벚꽃을 부탁해』
토마쓰리 글그림, 길벗어린이


나의 이야기 속으로 (읽기 후)

✂ 봄놀이 2: 마법의 봄 탈것 상상하기

고양이들은
애벌레 버스와
나비 비행기를
탔어요.



여러분은 어떤 '봄 벌레'나 '봄 동물'을
타고 벚꽃 언덕에 가고 싶나요?
재미있는 상상력을 발휘해 그려봐요!



무당벌레 헬리콥터? 꿀벌 로켓? 달팽이 기차?



『**빗꽃을 부탁해**』
토마쓰리 글그림, 길벗어린이

읽기 후

<컬러링>

★ **그림책 속 나비 비행기를 나만의 색으로 색칠해보세요.**

