	<p>동동이 실종사건</p>	<p>읽기 전</p>
	<p>학년 반 번</p>	

◎ 다음 표지를 살펴보고, 책 내용을 상상해 봅시다.




1. 표지 속에서 보이는 것을 5개 찾아 말해봅시다.

2. 주인공의 표정은 어떤가요?

3. 책 속 이야기가 일어난 장소는 어디일까요?


4. 이 책의 내용을 상상해 봅시다.

	동동이 실종사건	읽는 중
	학년 반 번	




◎ <1장. 착한 어린이 특공대>에 나오는 그림 속 인물들의 표정을 보고 어떤 생각을 하고 있을지 표에 적어봅시다.


동동이	
다홍	
연두	



	동동이 실종사건	읽는 중
	학년 반 번	


◎ 이야기를 읽으며 등장인물에 대한 특징을 찾아 해시태그(#)로 정리해 봅시다.

 <p>동동이</p>	# 잘 포기하지 않음
 <p>다흥</p>	#
 <p>연두</p>	#

	동동이 실종사건	읽는 중
	학년 반 번	

◎ 이야기를 읽으며 책의 내용을 정리해 봅시다.

	⇒	
	⇒	
	⇒	
	⇒	

	동동이 실종사건	읽은 후
	학년 반 번	

◎ 소중한 동동이를 찾아 준 연두에게 후사함! 소중한 동동이를 지켜 준 다홍이에게 후사함! 《동동이 실종사건》 이야기는 서로를 생각하는 마음을 확인하며 끝이 나요. 여러분도 누군가에게 후사해 주고 싶은 일이 있나요? 아니면 내가 후사함을 받은 경험이 있나요? 친구들과 함께 나눠 봅시다.

후사	고맙다고 인사하거나 선물을 주는 것 (13쪽에서)
----	-----------------------------