


귀신을 만나는 13가지 방법

임지형 글
양은봉 그림

※ 이 지도안은 비전비엔피 홈페이지(www.visionbp.co.kr) > 커뮤니티에서 내려받을 수 있습니다.
※ 내용 구성: 춘천 석사초등학교 심재근



관련 단원

국어 4-1 ⑩ 인물의 마음을 알아봐요 국어 5-1 ⑩ 주인공이 되어
국어 4-2 ⑧ 생각하며 읽어요 국어 6-1 ⑨ 마음을 나누는 글을 써요
국어 5-1 ① 대화와 공감 국어 6-2 ① 작품 속 인물과 나

주제어

#또래괴롭힘 #나를지키는용기 #학교폭력예방 #감정표현연습

분야

어린이 문학 > 창작 동화

대상

초등 4~6학년

도서 소개

귀신을 만나는 13가지 방법

초등학교 4학년 재성이는 요즘 매일같이 같은 소원을 빌고 산다. 한때 가장 친했던 소꿉 친구 민재가 다시 전학 와 같은 반이 된 뒤로, 학교생활이 통째로 악몽이 되어 버렸기 때문이다. 수영장에 밀어 넣고도 “재성이가 장난친 거예요.”라고 웃으며 거짓말하는 민재, 어른들 앞에서 순식간에 상황을 뒤집어 재성이만 이상한 아이로 만들어 버리는 민재를 떠올리면, 재성이는 귀신보다 사람이 더 무섭다고 느낀다.

그러던 어느 날, 친구 정민에게서 “귀신을 만나서 소원을 빌면 다 들어준다”는 이야기를 들은 재성이는 그 말에 혹해 정민이를 몰래 뒤쫓다가, 우연히 ‘기묘한 헌책방’에서 《귀신을 만나는 13가지 방법》이라는 책을 손에 넣는다. 책 속에 적힌 대로 귀신을 부르는 방법을 하나씩 실천해 나가면서, 재성이는 쇼츠 영상과 기묘한 헌책방, 장례식장에서 만난 의문의 소년과 굴다리에서 만난 이상한 아저씨 등, 평소라면 피해 버렸을 낯선 장면들과 마주하게 된다. 무서움을 꼭꼭 눌러가며 귀신을 찾아 나선 그 길 끝에서, 재성이는 과연 어떤 ‘답’을 만나게 될까.

독서 활동지 차례

독서 전 활동	독서 중 활동	독서 후 활동
<ul style="list-style-type: none"> • 첫인상 나누기 • 이야기 상상하기 	<ul style="list-style-type: none"> • 꼼꼼히 읽기 ① 사건 이해하기 • 꼼꼼히 읽기 ② 상상으로 확장하기 • 꼼꼼히 읽기 ③ 인물 마음 읽기 • 꼼꼼히 읽기 ④ 어휘·표현 익히기 • 생각 넓히기: 나를 지키는 용기 	<ul style="list-style-type: none"> • 대사 말판 만들기 • 대사 말판 놀이하기 • 학교 폭력 예방 포스터

※ 활동지의 차례는 예시입니다. 활동지를 살펴본 후 책을 읽기 전에, 책을 읽으며, 책을 읽은 후에 본인에게 맞는 주제를 선택해 활동합니다.

귀신을 만나는 13가지 방법

활동지 1
독서 전 활동 - 첫인상 나누기

1. 책의 제목과 표지를 보고 든 생각을 자유롭게 적어 보세요.



2. 여러분은 무섭다고 느껴본 적이 있나요? 아래 중에 하나를 고르고, 그때의 마음을 적어 보세요.

사람 때문에 / 장소 때문에 / 상황 때문에

예) 물대 게임을 하다 엄마한테 걸렸을 때 숨고 싶었다.

귀신을 만나는 3가지 방법

활동지 2

독서 전 활동 - 이야기 상상하기

1. 주인공이 귀신을 만난다면 어떤 일이 벌어질까요? 다음 보기 중 하나를 고른 뒤, 이어질 이야기를 상상해 적어 보세요.

귀신이 주인공의 소원을 들어준다 / 귀신이 주인공을 시험한다 /
주인공이 너무 무서워서 도망친다 / 다른 일이 벌어진다

.....

.....

.....

.....


2. 1번에서 적은 내용을 그림으로 표현해 보세요.

귀신을 만나는 3가지 방법


활동지 3

독서 중 활동 - 꼼꼼히 읽기 ① 사건 이해하기

1. 재성이가 눈썹이 하얘진 이유는 무엇이었나요? 20-22쪽을 다시 읽고 이유를 정리해 보세요.



2. 동연이 눈썹이 하얘진 이유는 무엇일까요? 여러분이 상상한 내용을 적어 보세요.



3. 내 눈썹이 하얘진다면 어떤 기분일지 적어 보세요.

.....

.....

귀신을 만나는 13가지 방법

활동지 4

독서 중 활동 - 꼼꼼히 읽기 ② 상상으로 확장하기

1. 재성이가 발견한 <귀신을 만나는 13가지 방법>의 목차에는 어떤 제목이 적혀 있을까요?
 여러분이 직접 귀신을 만나는 13가지 방법을 상상하며 목차를 완성해 보세요.
 (예: 새벽 3시에 화장실 거울 쳐다보기. 등)

귀신을 만나는 13가지 방법	
방법1:	4
방법2:	6
방법3:	13
방법4:	20
방법5:	25
방법6:	32
방법7:	36
방법8:	40
방법9:	46
방법10:	51
방법11:	66
방법12:	71
방법13:	78

귀신을 만나는 3가지 방법

활동지 5

독서 중 활동 - 꼼꼼히 읽기 ③ 인물 마음 읽기

1. 상황에 따라 달라지는 재성이의 마음과 표정을 상상하여, 재성이의 얼굴을 완성해 보세요.

상황1

민재가 싸웠다는 소식을 들었을 때



상황2

민재네와 약속이 생긴 걸 알았을 때



상황3

카페 앞에서 대호의 전화가 왔을 때



귀신을 만나는 3가지 방법

활동지 6

독서 중 활동 - 꼼꼼히 읽기 ④ 어휘·표현 익히기

1. 이야기 속에 나오는 '귀신'과 관련된 문장의 뜻으로 어울리는 것을 선으로 이어 보세요.

- | | | |
|------------------|---|--|
| ① 귀신에 씩이다(37쪽) | ● | ㉠ 내가 스스로 멈추기 어려울
● 만큼 어떤 것에 폭 빠졌을 때
쓰는 말 |
| ② 귀신에 홀린 듯(38쪽) | ● | ㉡ 눈에 보이지 않는 장난 때문
● 에 일이 자꾸 안 풀리는 것 같
을 때 쓰는 말 |
| ③ 귀신이 곡할 노릇(76쪽) | ● | ㉢ 사람의 행동이 너무 이상해
● 서, 마치 귀신이 붙은 것처럼
보일 때 쓰는 말 |
| ④ 귀신의 농간(78쪽) | ● | ㉣ 너무 이상하고 이해가 안 되
● 는 일이 생겼을 때 쓰는 말 |

2. 인터넷이나 책에서 '귀신'과 관련된 속담이나 문장을 더 찾아보세요.

1
2
3

3. '귀신'이 들어가는 새로운 말(문장)을 만들어 보세요.

문장:

뜻:

귀신을 만나는 3가지 방법

활동지 7

독서 중 활동 - 생각 넓히기: 나를 지키는 용기

1. 재성에게 민재는 '귀신보다 무서운 사람'이었어요. 여러분에게도 생각만 해도 마음이 불편해지거나 피하고 싶은 '민재'같은 사람이나 상황이 있나요?

.....

.....

2. 재성이가 굴다리 아저씨를 만나고 나서 깨달은 것은 무엇일까요? 귀신이 내 소원을 들어주는 것보다 더 확실한 방법은 무엇일까요? '나를 지키는 방법' 세 가지를 정해 봅시다.

(예: '그만해'라고 분명하게 말하기 등)

1

2

3

3. 재성이가 되어 민재 앞에서 용기를 내어 말하는 짧은 대본을 쓰고 실제로 역할극을 해보세요.

귀신을 만나는 13가지 방법

활동지 8-1

독서 후 활동 - 대사 말판 만들기

1. <귀신을 만나는 13가지 방법>에 나오는 대사를 넣어 말판을 만들어 보세요.

출발!				
<기억에 남는 대사를 찾아 빈칸에 적어 말판 놀이를 만들어 봅시다.>				앞으로 1칸
(빈칸에 대사를 적고 대사가 나온 쪽수 적기)				
		도착!		
어떤 대사를 적나요? 1. 인물의 마음을 알 수 있는 대사! 2. 인물의 생각을 알 수 있는 대사! 3. 재미있었던, 감동적이었던 대사!				
			앞으로 2칸	

귀신을 만나는 3가지 방법

활동지 8-2

독서 후 활동 - 대사 말판 놀이하기

2. 앞에서 만든 말판을 이용해 '인물 대사 말판 놀이'를 해보세요.

<말판 놀이 방법>

- 각자 말을 정해 출발 칸에 놓는다.
- 두 명 혹은 세 명이 가위바위보를 해서 가위로 이기면 1칸, 바위로 이기면 2칸, 보로 이기면 3칸을 간다.
- 말이 도착한 칸에 있는 대사를 실감 나게 읽는다.
(어떤 상황인지 모르면 아래에 적혀 있는 쪽수를 펼쳐 책을 다시 살펴본 뒤 도전한다)
- 도착 칸에 먼저 가는 사람이 승리한다.
- 놀이가 끝나면 다른 친구가 만든 말판을 이용해 놀이한다.

3. 놀이를 즐긴 뒤, 가장 기억에 남는 대사를 골라 보세요.

가장 기억에 남는 대사와 이유

인물/대사:

이유:

인물이 대사를 했을 때의 상황과 마음(생각)

상황:

마음(생각):

여러분라면 그 상황에서 어떻게 말했을까요?(대사를 바꿔서 써 보세요)

귀신을 만나는 3가지 방법

활동지 9

독서 후 활동 - 학교 폭력 예방 포스터

1. 재성이가 깨달은 것처럼 '귀신보다 무서운 폭력 앞에서 나를 지키기 위한 용기'란 문장을 적은 뒤 그림으로 꾸며서, 학교 폭력 예방 포스터를 완성해 보세요.(문장을 고쳐도 괜찮아요.)



귀신을 만나는 3가지 방법

정답지 1

독서 중 활동 - 활동지 3 정답

1. 재성이가 눈썹이 하얘진 이유는 무엇이었나요? 20-22쪽을 다시 읽고 이유를 정리해 보세요.



재성이가 선달그믐 날 밤에 잠이 들자
할아버지가 장난으로 눈썹에 밀가루를
묻혀 놓으셨다.

귀신을 만나는 3가지 방법

정답지 2

독서 중 활동 - 활동지 6 정답

1. 이야기 속에 나오는 '귀신'과 관련된 문장의 뜻으로 어울리는 것을 선으로 이어 보세요.

① 귀신에 씌이다(37쪽)	●	●	㉠ 내가 스스로 멈추기 어려울 만큼 어떤 것에 푹 빠졌을 때 쓰는 말
② 귀신에 홀린 듯(38쪽)	●	●	㉡ 눈에 보이지 않는 장난 때문에 일이 자꾸 안 풀리는 것 같을 때 쓰는 말
③ 귀신이 곡할 노릇(76쪽)	●	●	㉢ 사람의 행동이 너무 이상해서, 마치 귀신이 붙은 것처럼 보일 때 쓰는 말
④ 귀신의 농간(78쪽)	●	●	㉣ 너무 이상하고 이해가 안 되는 일이 생겼을 때 쓰는 말