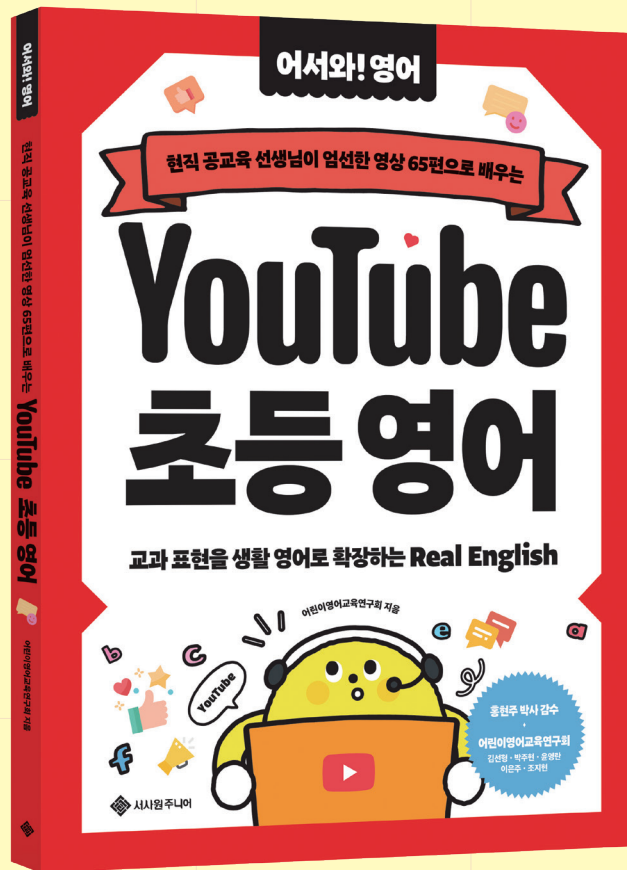


현직 공교육 선생님이 엄선했던 영상 65편으로 배우는

YouTube 초등 영어

· 《유튜브 초등 영어》 독서 활동지 ·



본문 외에도 주제 영상을 활용해 영어 학습을 확장할 수 있는 활동지입니다.

책 속 영상은 물론 아이가 좋아하는 어떤 영상이라도

영어 학습 주제로 활용할 수 있도록 구성했습니다.

영상을 보고 말하고, 생각을 정리하면서,

영상을 단순히 '보는 것'을 넘어 '써 보고 말하는 것'으로 자연스럽게 나아가도록 돕습니다.

서사원주니어



영상에서 가장 좋았던 장면을 그려보세요.



왜 이 장면이 좋았는지 써 보세요.

영어로 써도 되고,
한글로 써도 돼요.

I like this part because

.....


.....

영상 제목 :



이 영상이 책으로 나온다면, 어떤 책일까요? 상상한 책 표지를 그려보세요.

Book Title

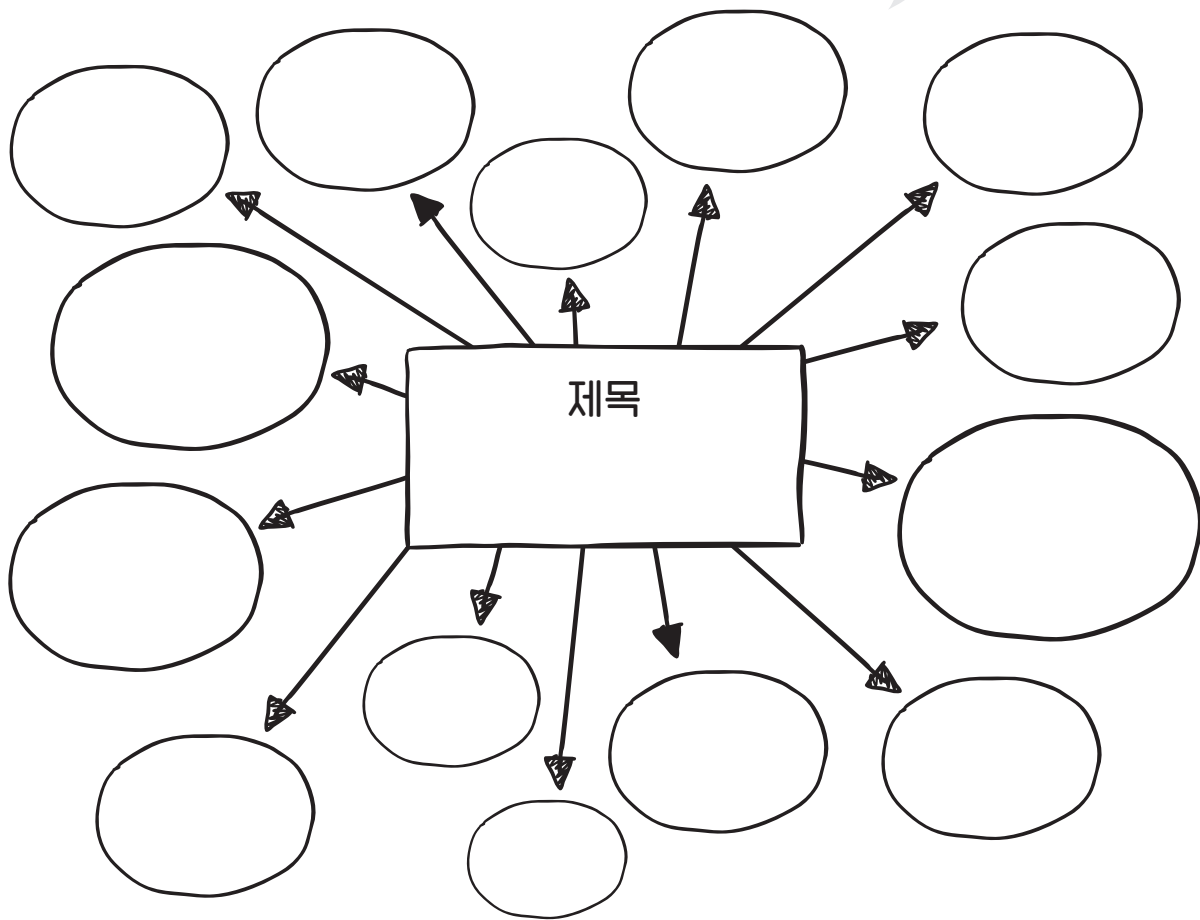


영상 제목 :



영상에서 본 인물, 장소, 물건 등을 마인드맵에 글이나 그림으로 표현해 보세요.

마인드맵 가지를 자유롭게
더 그려도 좋아요



영상 제목 :



가장 마음에 드는 인물의 이름표를 만들어 보세요.

인물의 이름, 특징, 그림
등을 넣는 것도 좋아요.



Name Card 1

Name:

특징:

Name Card 2

Name:

특징:

Name Card 3

Name:

특징:

Name Card 4

Name:

특징:

Name Card 5

Name:

특징:

Name Card 6

Name:

특징:

영상 제목 :

영상 속 인물의 감정을 찾고, 가장 잘 어울리는 감정에 동그라미 치세요.

happy 😊 / surprised 😮 / angry 😡 / sad 😞 / proud 😊

shy 😳 / scared 😨 / bored 😴 / excited 😄 / nervous 😰

위에서 고른 단어로 문장을 완성해 보세요.

여러 인물의 감정을
써 보세요.

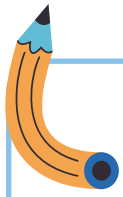
"I think _____ was _____."
(인물의 이름) (감정)

"I think _____ was _____."
(인물의 이름) (감정)

"I think _____ was _____."
(인물의 이름) (감정)

"I think _____ was _____."
(인물의 이름) (감정)

영상 제목 :



영상 속 인물 중 한 명을 골라 이름을 써 보세요.
그 인물의 감정은 어떻게 변했을까요?

인물 _____



인물 _____



인물 _____



영상 제목 :



오늘 본 영상에 점수를 매겨 보세요.



별의 개수로 영상에 점수를 주세요.

그리고 별의 개수를 숫자로 넣어 문장을 완성해 보세요.



I give the video star(s).



다음 표에서 단어를 골라 문장을 완성해 보세요.

good 좋은	fun 재미있는	bad 안 좋은	okay 괜찮은
sad 슬픈	great 아주 좋은	scary 무서운	cute 귀여운
amazing 굉장한	interesting 흥미로운	relaxing 편안한	silly 웃긴

I think it was

영상 제목 :



영상을 떠올리며 4칸 만화를 그려 보세요.



각 칸에는 간단한 영어 단어나 문장을 말풍선 안에 넣어도 좋아요.

Hi!,

Look!

Oh, no!

Sorry.

Please

Thank you.

Wow!

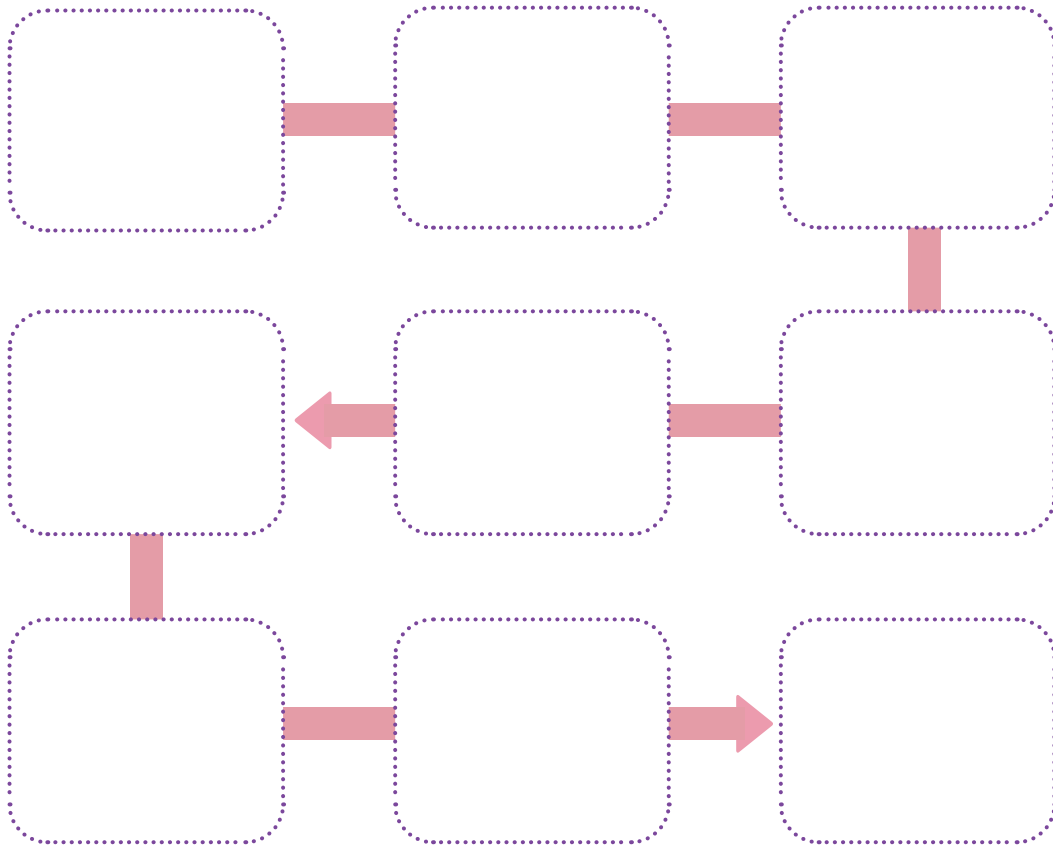
Let's go!

영상 제목 :



영상에서 배운 어휘로 끝말잇기를 해 보세요.

예시 : father - ride - ear



영상 제목 :



영상에서 배운 어휘로 빙고 게임을 해 보세요.

영상에서 배운 어휘를 적어요.

온 가족이 함께
해도 좋아요.

빙고판에 위의 어휘를 하나씩 원하는 칸에 써 넣으세요.
그리고 부모님이 불러 주는 단어를 하나씩 지우며 빙고 게임을 해 보세요.

BINGO!!!

BINGO!!!

BINGO!!!

영상 제목 :



배운 어휘로 낱말 카드를 만들어 보세요.

