

Robot Cat

나는 로봇캣, 로캣!



독서
지도안



1. 표지 탐구하기



① 표지를 보고 떠오르는 낱말을 자유롭게 적어 봅시다.

② 표지와 ①에서 적은 낱말을 살펴볼까요?

로켓에게 어떤 일이 일어날지 생각해 보고 그림이나 글로 표현해 봅시다.

2. 등장인물 소개하기

『나는 로봇 캣, 로켓!』에는 다양한 친구들이 등장합니다.


등장인물의 이름과 성격 및 특징을 소개해 봅시다. 기억에 남는 대사도 찾아서 적어 볼까요?



- 이름:
- 성격 및 특징:
- 기억에 남는 대사:



- 이름:
- 성격 및 특징:
- 기억에 남는 대사:




- 이름:
- 성격 및 특징:
- 기억에 남는 대사:



- 이름:
- 성격 및 특징:
- 기억에 남는 대사:



- 이름:
- 성격 및 특징:
- 기억에 남는 대사:



3. 이야기 순서 알아보기

이를 어찌죠? 이야기 퍼즐이 몽땅 뒤섞였습니다. 그림과 내용을 살펴보면서 일이 일어난 순서대로 빈칸에 번호를 써 봅시다.

			
<p>❶ 로켓이 케아 빌딩에 도착했습니다. 경비 로봇이 커다란 손을 로켓에게 들어 올립니다.</p>	<p>❷ 로켓과 햇살이가 바다에 도착했습니다. 햇살이는 파란 불가사리를 찾아 로켓에게 선물합니다.</p>	<p>❸ 가방이 굴러떨어졌습니다. 가방은 로켓과 햇살이가 들어갈 만큼 커다랗습니다.</p>	<p>❹ 반짝이가 경비 로봇에 맞서 싸웁니다. 드릴이 상자에 끼어 멈추었습니다.</p>
			
<p>❺ 로켓이 쟁반을 쏟았습니다. 그릇이 깨지고, 조개수프가 사방으로 튀었습니다.</p>	<p>❻ 로켓이 가방을 배달합니다. 지도에 나온 길을 따라 씩씩하게 바퀴를 굴립니다.</p>	<p>❼ 로켓이 갈고리를 잡고 날아올라 안내 로봇을 구하러 갑니다.</p>	<p>❽ 로켓이 상자가 되었습니다. 햇살이가 슬픈 표정을 짓습니다.</p>

5-2-2-1-6-6-3-8-8 (뒤쪽)


4. 등장인물의 마음 들여다보기

다음 장면을 보고 등장인물의 마음을 들여다봅시다. 그림 속 등장인물의 입장이 되어 말풍선을 채워 보고, 각 등장인물의 마음에 어울리는 표현을 [보기]에서 찾아 적어 봅시다. 이 장면을 읽을 때 나의 마음은 어땠는지도 써 봅시다.

보기


기쁘다 반갑다 설레다 신나다 편안하다 기대되다 재미있다 고맙다 뿌듯하다 행복하다
놀라다 두렵다 무섭다 당황하다 막막하다 부끄럽다 걱정스럽다 조마조마하다 망설이다
밉다 화나다 짜증나다 답답하다 억울하다 귀찮다 지치다 어색하다 지루하다 피곤하다
슬프다 괴롭다 외롭다 아쉽다 힘들다 미안하다 안타깝다 쓸쓸하다 허전하다 섭섭하다

와장창! 로켓의 손에서 쟁반이 와르르 쏟아지고 말았어.
그릇이 깨지고, 조개수프가 사방으로 튀었어.



- 로켓의 마음:
- 손님 마음:
- 나의 마음:

로켓은 아주 넓은 창고에 도착했어. 로켓이 고개를 들어 올리자,
천장에 거미줄처럼 이어진 금속 레일이 눈에 들어왔어.
그 사이로 작은 드론 하나가 빨간 불을 반짝이며 뱅뱅 바쁘게 날아다녔어.



- 로켓의 마음:
- 드론의 마음:
- 나의 마음:



5. 등장인물에게 편지 쓰기

로켓과 친구들은 어렵고 힘든 상황에서도 모두 용감하고 씩씩하게 행동했습니다.

우리가 응원해 준다면 더 힘이 날 것 같습니다.



다음 등장인물 중 하나를 골라 응원의 편지를 써 봅시다.



햇살이

로켓

반짝이




6. 이어질 이야기 상상하기



과연 로켓과 햇살이는 어디로 갈까요? 산? 동굴? 호수?

로켓과 햇살이의 마지막 말을 떠올리며 이어질 다음 이야기를 상상해 보세요.

그리고 내가 떠올린 책의 다음 장을 그려 봅시다.




“우리는 어디든 갈 수 있어.
충전 백 퍼센트!”



7. 나만의 로켓 꾸미기

우리의 친구 로봇 캣, 로켓! 나만의 스타일로 멋지게 꾸며 봅시다.
로켓은 어떤 모습이든 멋진 거예요.



8. 친구에게 책 소개하기

『나는 로봇 캣, 로켓!』을 친구에게 소개해 볼까요?
가장 기억에 남는 장면을 그림으로 그리고 소개하는 글을 써 봅시다.

