



책 요정 도도



교과 연계

- 국어 1-2** 4. 감동을 나누어요
8. 느끼고 표현해요
- 국어 2-1** 5. 마음을 짐작해요
8. 다양한 작품을 감상해요
- 국어 2-2** 1. 장면을 상상하며
4. 마음을 전해요

책 글자가 까맣게 변하는 도서관을 구해요! 슬기로운 도서관 이용 방법

도서관에 사는 책 요정 도도, 아이들 몰래 도서관을 꼭 지키는 요정이지요. 하지만 어느 날부터인가 도서관에서 이상한 일이 벌어지기 시작해요. 책과 대출증이 사라지고, 먼지가 가득해지고, 그중에서도 가장 심각한 건 책 속 글자가 까맣게 변하고 있다는 거예요! 책 요정 도도를 찾아 도서관을 구할 방법을 알아내야 합니다. 미션을 풀어 어린이 스스로 도서관을 구해요. 슬기로운 도서관 이용 방법을 자연스럽게 배울 수 있어 도서관을 처음 이용하는 친구들, 독서 습관을 기르는 친구들에게 도움이 될 거예요.



☆ 도서관은 무엇을 하는 곳인지 아래를 읽으며 따라 써 봅시다.



도서관은 책과 다양한 자료를 보관하고 정리해서 여러 사람이 이용하게 하는 곳이에요.

☆ 도서관에서는 이런 일도 할 수 있어요. 아래를 읽으며 따라 써 봅시다.



읽고 싶은 책
검색하고
찾아보기



친구와 함께
재미난 책
골라 읽기



시간을 두고
읽고 싶은 책
빌려 가기



도서관의
다양한 행사에
참여하기

☆ 또 무엇을 할 수 있나요? 도서관에 가 보았던 경험을 쓰고, 친구와 나누어 봅시다.

저는

도서관에 가 본 적이 있습니다.

도서관에서

(했)습니다.

그때의 기분은

.

☆ 도서관에는 어떤 공간이 있을까요? 설명을 잘 읽고, 알맞은 공간과 선으로 이어 봅시다.

대출·반납을 할 수 있는 곳

사서 선생님이 계셔서 책을 빌리고
돌려주거나 도서관 이용 중
궁금한 것이 생겼을 때 물어볼 수 있어요.

추천 도서를 볼 수 있는 곳

추천 도서를 모아 두어요.
도서관마다 전시하는 방법이 달라요.

우리 학교
도서관의
모습이야.



정기 간행물을 볼 수 있는 곳

정기 간행물은 신문이나 잡지처럼
매일·매주·매달마다 새로 나오는
간행물이에요. 보통 따로 보관해 뒹요.

책을 읽는 곳

책상이나 폭신한 의자에서
자유롭게 책을 읽을 수 있어요.

책을 검색할 수 있는 곳

기계에서 책을 검색하고,
대출·반납도 스스로 할 수 있어요.

도서 대출증을 보관하는 곳

도서 대출증을 보관해요.
학교 도서관에서 자주 볼 수 있어요.

☆ 도서관에는 이런 물건들이 있어요. 각 이름을 읽으며 따라 써 봅시다.



도서 대출증

책을 빌릴 때 필요한 카드



책 수레

책을 옮기는 바퀴 달린 수레



서가

책을 꽂아 두는 커다란 책꽂이



도서 검색대

책을 검색하는 기계



정기 간행물

잡지처럼 매주·매달 나오는 책



도서 반납함

빌린 책을 돌려주는 커다란 통

☆ 우리 학교 도서관을 소개해 볼까요? 빈칸을 채워 소개하는 글을 완성해 봅시다.



우리 학교 도서관의 이름은

입니다. 도서관의 위치는

층입니다. 사서 선생님의 이름은

입니다.

도서관은 요일부터 요일까지,

시부터

시까지 엽니다.

권을 빌릴 수 있고, 빌리는 기간은

일입니다.

빌리는 기간을 더 늘리는 연장은

일 동안,

번 할 수 있습니다.

만약에 빌렸던 책을 잃어버린다면

.

만들기

미니어처 도서관

♡ 위의 우리 학교 도서관 소개글을 바탕으로 '미니어처 도서관'을 만들어 봅시다.



《책 요정 도도와 함께하는 도서관 만들기》책의 만들기 도안으로 만들거나

QR 영상을 보고 직접 만들어 보세요.

수현 글 | 강서형 그림 | 24쪽 | 3,900원



만드는 법





☆ 도서관에서는 지켜야 할 규칙이 있어요. 힌트를 보고 그림에서 규칙을 잘 지키고 있는 학생을 동그라미로 모두 표시해 봅시다.

도서관 규칙을 잘 지키는 학생들



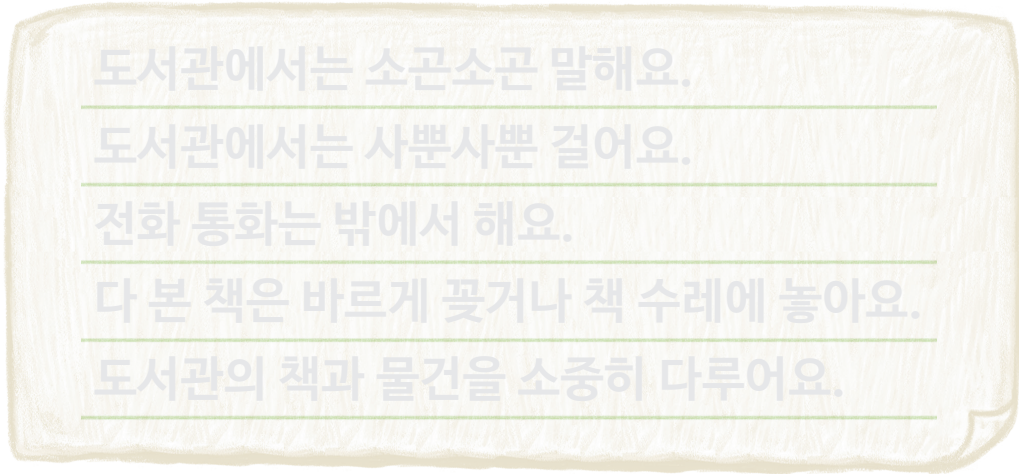
- ✔ 사서 선생님에게 책을 빌리는 학생
- ✔ 조용히 앉아서 책을 읽는 학생
- ✔ 도서 검색대에서 책을 검색하는 학생
- ✔ 도서 대출증을 찾는 학생
- ✔ 책을 들고 사뿐사뿐 걸어 다니는 학생
- ✔ 조용히 책을 고르는 학생



☆ 이 밖에 다른 학생들의 행동은 어떤가요? 생각을 말해 봅시다.



☆ 도서관에서는 어떤 규칙을 지켜야 할까요? 아래를 읽으며 따라 써 봅시다.



☆ 도서관에서 지켜야 할 규칙을 아래에 두 가지 더 써 봅시다.




만들기

나의 도서관 이용 다짐

✔ 위에 써 본 도서관 이용 규칙을 바탕으로 '나의 도서관 이용 다짐'을 만들어 봅시다.



《책 요정 도도와 함께하는 도서관 만들기》책의
 만들기 도안으로 만들거나
 QR 영상을 보고 직접 만들어 보세요.
 수현 글 | 강서형 그림 | 24쪽 | 3,900원



만드는 법



3 자주 쓰는 도서관 용어를 알아볼까요?



☆ 도서관에서 자주 쓰는 말이에요. 잘 읽고, 뜻을 모르는 낱말은 동그라미로 표시해 봅시다.



☆ 낱말과 알맞은 설명을 선으로 이어 봅시다.



대출	•	책을 제때 돌려주지 못한 것
반납	•	도서관에서 자료를 관리하고 이용하는 사람을 돕는 직업
연체	•	책을 빌리는 것
연장	•	책을 옮기는 바퀴 달린 수레
분실	•	책의 빌리는 기간을 늘리는 것
사서	•	빌린 책을 잃어버린 것
책 수레	•	빌렸던 책을 다시 돌려주는 것

만들기

도서관 낱말 아코디언 책

♡ 위에서 배운 도서관 용어들을 활용하여 '도서관 낱말 아코디언 책'을 만들어 봅시다.



《책 요정 도도와 함께하는 도서관 만들기》책의 만들기 도안으로 만들거나 QR 영상을 보고 직접 만들어 보세요.
수현 글 | 강서형 그림 | 24쪽 | 3,900원



만드는 법





- ☆ 책 요정 도도의 청소 주머니예요.
여기 있는 물건 중 책을 빌릴 때 꼭 필요한 것
한 가지를 동그라미로 표시해 봅시다.



- ☆ 서아가 도서관에서 이 책을 빌리려고 해요. 사서 선생님에게 뭐라고 말하면 좋을까요?



만들기

캐릭터 손가락 인형

- ♡ ‘캐릭터 손가락 인형’을 만들어 아래처럼 친구와
도서관 상황극 놀이를 해 봅시다.



- ① 도서관에서 책을 대출하는 상황
- ② 도서관에서 책을 반납하는 상황
- ③ () 상황




만드는 법

《책 요정 도도와 함께하는 도서관 만들기》책의 만들기 도안으로
만들거나 QR 영상을 보고 직접 만들어 보세요.

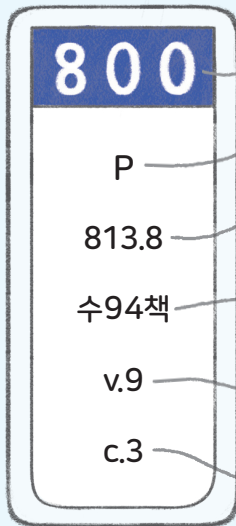
수현 글 | 강서형 그림 | 24쪽 | 3,900원





- ★ 책에 붙어 있는 이런 스티커를 본 적 있나요?
 마치 주소처럼 책의 위치를 알게 해 주는 **청구 기호**예요.
 맨 위의 큰 숫자는 책의 종류를 **10가지**로 나눈 표시예요.
한국십진분류법이라는 우리나라의 책 분류 방법이지요.

- ★ 《책 요정 도도》 책에 붙어 있는 청구 기호의 구조를 알아봅시다.



- 대분류** 한국십진분류법의 대분류예요. 800은 문학을 나타내요.
- 별치 기호** 보통 알파벳 대문자로 되어 있어요.
- 분류 기호** 한국십진분류법을 따른 숫자 기호예요.
- 저자 기호** 앞 글자는 지은이의 성, 뒤 글자는 책 제목의 시작 글자예요.
- 권차 기호** 시리즈 중 몇 번째 책인지 알 수 있어요.
- 복본 기호** 도서관에 있는 같은 책 중 몇 번째 책인지 알 수 있어요.

- ★ 청구 기호는 왜 필요할까요? 아래를 읽으며 따라 써 봅시다.



청구 기호는 책의 주소
 입니다. 우리 집의 주소
 로 집의 위치를 찾아갈

수 있는 것처럼, 청구 기
 호를 보면 책의 위치를
 알 수 있어요.

☆ 한국십진분류법은 책의 주제를 10가지로 분류해요. 숫자마다 어떤 책이 속할까요? 도서관에 다양한 책들을 살펴보고, 빈칸에 알맞은 숫자나 주제를 채워 봅시다.

총류

컴퓨터, 백과사전, 도서관,
신문, 전집처럼
여러 주제를 담은 책

100

사람의 생각과 마음에
대한 책

200

기독교, 불교 등
종교와 신화에 대한 책

사회 과학

정치, 경제, 법 등
우리 사회에 대한 책

자연 과학

수학, 과학, 동물,
식물에 대한 책

500

자동차, 농사, 집 짓기,
로봇, 기계 등
기술에 대한 책

예술

미술, 음악, 운동, 사진 등
예체능과 관련된 책

700

한국어, 영어 등
말에 대해 다룬 책

문학

재미있는 이야기(동화)책,
그림책, 동시 책

900

여러 나라의 역사에
대한 책



《책 요정 도도》 그림책의
‘슬기로운 도서관 이용’ 부분을
보면서 채워 봐.

만들기

청구 기호 독서 미션 달력

☑ 위에서 배운 청구 기호를 구분하며 ‘청구 기호 독서 미션 달력’을 만들어 봅시다.



《책 요정 도도와 함께하는 도서관 만들기》책의
만들기 도안으로 만들거나
QR 영상을 보고 직접 만들어 보세요.
수현 글 | 강서형 그림 | 24쪽 | 3,900원








만드는 법






☆ 책을 고를 때 나는 무엇이 더 중요한지 1~5로 순위를 매겨 봅시다.

- ☐  **주제가 먼저야!** → 이 책의 주제에 관심이 있나요?
- ☐  **흥미가 먼저지!** → 책 속 이야기나 그림, 표지, 차례가 재미있어 보이나요?
- ☐  **길이나 두께가 중요해!** → 책의 길이(양)나 두께가 적당한가요?
- ☐  **읽기 쉬운 게 먼저야!** → 책의 내용을 쓱 훑어보았을 때 이해가 잘 되나요?
- ☐  **작가가 중요해!** → 좋아하는 작가가 쓴 책인가요?

☆ 나에게 맞는 책을 고르는 나만의 비법이 있다면 소개해 봅시다.



☆ 도서관에서 책 두 권을 골라요. 그다음, 각 책이 나에게 얼마나 잘 맞는지 표정에 표시해 봅시다.

책 고르는 기준	첫 번째 책	두 번째 책
책의 길이와 두께가 나에게 적당한가요?	그려함 보통 아님 😊 😐 😞	그려함 보통 아님 😊 😐 😞
아무 쪽이나 펼쳤을 때 모르는 단어가 3개가 넘지 않나요?	😊 😐 😞	😊 😐 😞
이 책의 주제, 내용, 작가에 대해 알고 있는 것이 있나요?	😊 😐 😞	😊 😐 😞
이 책과 비슷한 책을 읽어 본 적이 있나요?	😊 😐 😞	😊 😐 😞
책의 제목을 보았을 때 내용이 어떨지 잘 상상되나요?	😊 😐 😞	😊 😐 😞
이 책에 대해 흥미가 있나요?	😊 😐 😞	😊 😐 😞
이 책을 통해 알고 싶은 것이 있나요?	😊 😐 😞	😊 😐 😞
이 책의 차례나 표지에 적힌 글에 관심이 가나요?	😊 😐 😞	😊 😐 😞

☆ 위의 책 두 권의 제목과 작가를 쓰고, 😊에 표시한 개수를 적어요. 😊가 많을수록 나에게 더 잘 맞는 책이에요.

제목	작가	😊에 표시한 개수

만들기

나만의 추천 도서 미니북

♡ 위에서 나에게 꼭 맞는 책을 읽은 다음
'나만의 추천 도서 미니북'을 만들어 봅시다.



《책 요정 도도와 함께하는 도서관 만들기》책의
만들기 도안으로 만들거나
QR 영상을 보고 직접 만들어 보세요.
수현 글 | 강서형 그림 | 24쪽 | 3,900원



만드는 법





7 책의 구조를 살펴볼까요?

☆ 책에도 우리 몸처럼 각 부분마다 이름이 있어요. **보기** 를 보고 빈칸을 채워 봅시다. 어떤 이름이 들어갈까요?

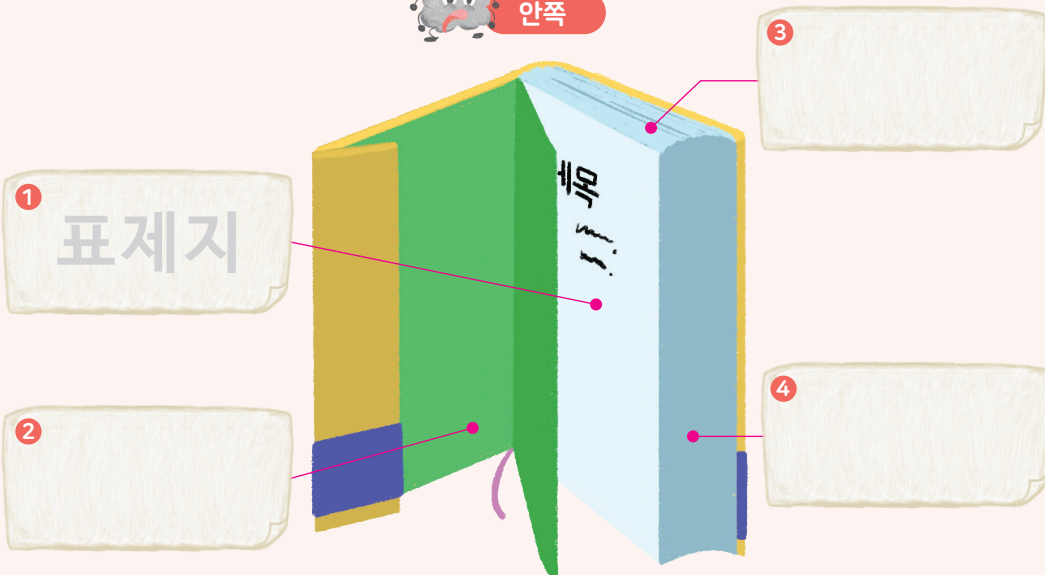
보기 표지 책날개 띠지 책머리 책배 **책등** 가름끈 면지 **표제지**



책의 구조



안쪽



☆ 《책 요정 도도》 책을 펼친 모습이에요. 설명과 알맞은 부분을 선으로 이어 봅시다.

책 제목

책을 나타내는 제목이에요.
‘표제’라고도 해요.

작가

책의 글을 쓰거나 그림을
그린 사람이에요.



판권지

책에 대한 여러 정보가 담겨 있어요.
주로 맨 앞 장이나 맨 뒷장에 있어요.

출판사

책을 만들고 알리는 일을
하는 회사예요.

만들기

나만의 독서 다짐 책자리표 | 책 요정 책갈피

♡ 책장에서 꺼낸 책 자리에 ‘나만의 독서 다짐 책자리표’를 끼워 두면 책을 다시 찾을 때 위치를 정확히 알 수 있어요. 책의 가름 끈 대신 사용할 수 있는 ‘책 요정 책갈피’도 함께 만들어 보세요.



《책 요정 도도와 함께하는 도서관 만들기》책의
만들기 도안으로 만들거나
QR 영상을 보고 직접 만들어 보세요.
수현 글 | 강서형 그림 | 24쪽 | 3,900원



만드는 법

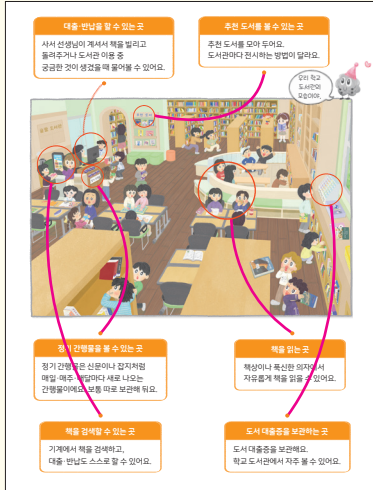




1쪽 아래(예시 답)

저는 **글썩** 도서관에 가 본 적이 있습니다.
도서관에서 **<책 요정 도도>**라는 책을 검색했습니다.
그때의 기분은 **재미있는 책을 찾아서 뿌듯했습니다.**


2쪽



3쪽 중간(예시 답)

우리 학교 도서관의 이름은 **글썩 도서관**입니다. 도서관의 위치는 **1층**입니다. 사서 선생님의 이름은 **강서형**입니다. 도서관은 **월요일부터 금요일까지, 9시부터 4시**까지 엽니다. **3권**을 빌릴 수 있고, 빌리는 기간은 **7일**입니다. 빌리는 기간을 더 늘리는 연장은 **3일** 동안, **1번** 할 수 있습니다. 만약에 빌렸던 책을 잃어버린다면 **똑 같은 책을 사 와야 합니다.**

4쪽 위



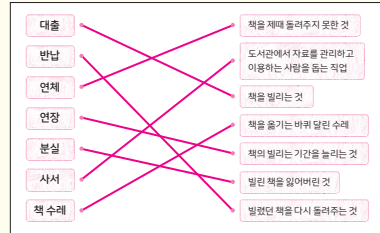
아래(예시 답)

도서관에서 떠들면 다른 친구를 방해할 수 있어요.
뛰어다니면 다칠 수 있어요.
책을 함부로 다루면 찢어질 수 있어요.
음식을 먹으면 주변이 더러워질 수 있어요.

5쪽 중간(예시 답)

빌린 책을 돌려주는 날짜를 꼭 지켜요.
음료수나 간식은 밖에서 먹고 들어가요.

6쪽 중간



7쪽 위



→ 책을 빌릴 때는
도서 대출증이
필요해요.

중간(예시 답)

이 책을 빌려 주세요(대출해 주세요).

만들기(예시 답)

③ 책을 잃어버린 상황 / 도서관에서 떠드는 친구를 본 상황 / 도서관 행사에 참여하는 상황 등

9쪽 (위부터 순서대로)

000 철학
300 종교
400 기술 과학
600 언어
800 역사

10쪽 아래(예시 답)

좋아하는 작가의 책을 모두 찾아봐요.
관심 있는 주제의 책들을 골라요.

12쪽 책 바깥쪽

① 책등 ② 가림끈 ③ 책날개 ④ 표지 ⑤ 띠지

책 안쪽

① 표제지 ② 면지 ③ 책머리 ④ 책배

13쪽

