



천둥 도깨비가 쿵

1 흩어져 있는 글자들을 연결해 낱말을 완성해 보세요.

소

구

도서

일기

천

예보

나기

님

관


둥

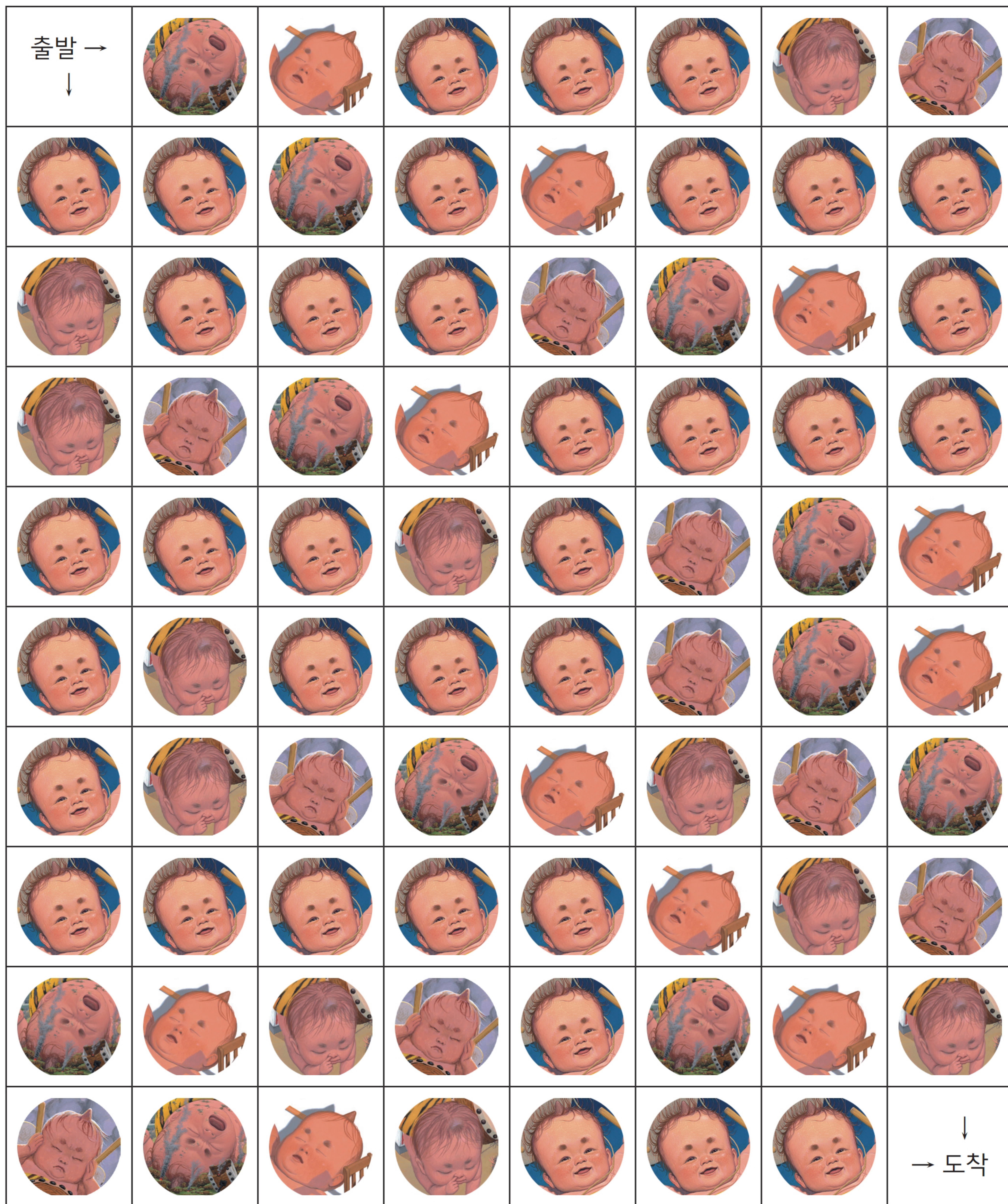




2 1부터 60까지의 숫자를 점선을 따라 순서대로 연결해 그림을 완성하고 멋지게 색칠해 보세요.



3 웃고 있는 도깨비의 얼굴  을 따라 선 굵기를 하며 도착 지점까지 가세요. (위, 아래, 왼쪽, 오른쪽 방향으로 움직일 수 있지만 대각선 방향으로 움직일 수 없어요.)





4 아기 천둥 도깨비가 북을 세게 두드리자 친구들 머리가 모두 뽀글뽀글해졌어요. 온통 난장판이 돼 버린 같은 장면의 두 그림에서 서로 다른 곳 5군데를 찾아 동그라미 하세요.




5 도서관 안에서 북을 멘 아기 천둥 도깨비가 똥똥 떠다니고 있는데 친구들 눈에는 보이지 않나 봐요. 도서관에 있으면 안 되는 것을 5개 찾아 동그라미 하세요.



























6

아기 천둥 도깨비들이 구름을 타고 부지런히 움직이고 있어요. 도깨비 각자에게 맞는 그림자를 찾아 선으로 연결하세요.



7 삼나무 꼭대기에 있는 도깨비의 집에는 정말 많은 천둥 도깨비들이 살고 있고, 신기한 것도 아주 많이 있어요. 어떤 것들이 있는지 아래의 그림을 오려서 가로와 세로에 겹치지 않도록 비어 있는 부분에 붙여 주세요.





8

도깨비 얼굴을 멋지게 색칠하세요.

