

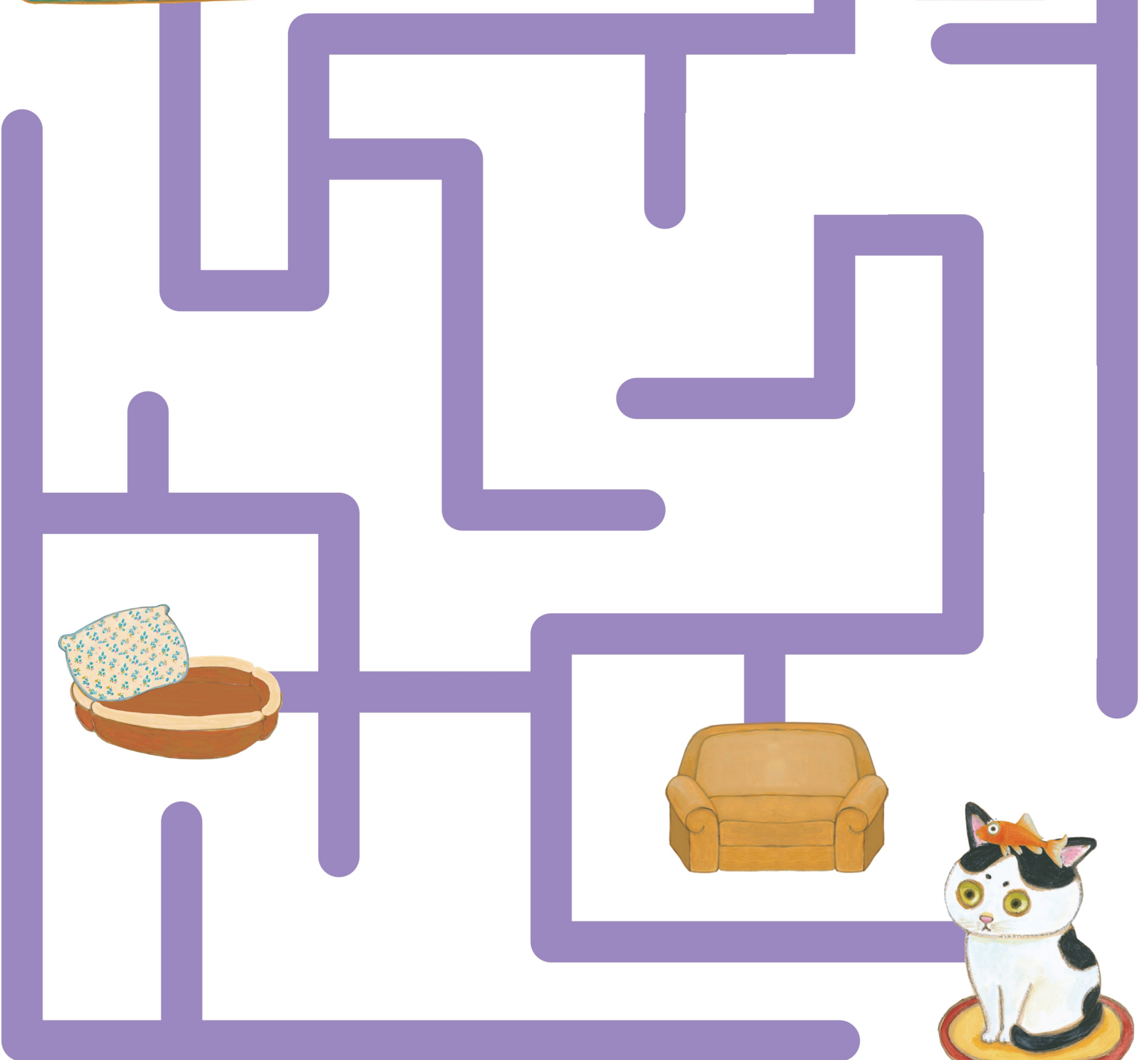




왜 자꾸 쳐다보는 거지? 배금배금

1 냥냥이의 친구 배끔이는 물이 가득 담긴 어항에 살아야 해요. 배끔이가 집으로 안전하게 돌아갈 수 있도록 길을 안내해 주세요.





2 냥냥이, 뼈끔이의 표정과 모습을 보면서 어울리는 의성어, 의태어를 찾아 연결하세요.




•

• 가우똥가우똥



•

• 버둥버둥



•

• 뼈끔뼈끔



•

• 헐레벌떡



•

• 그르렁그르렁



•

• 벌름벌름


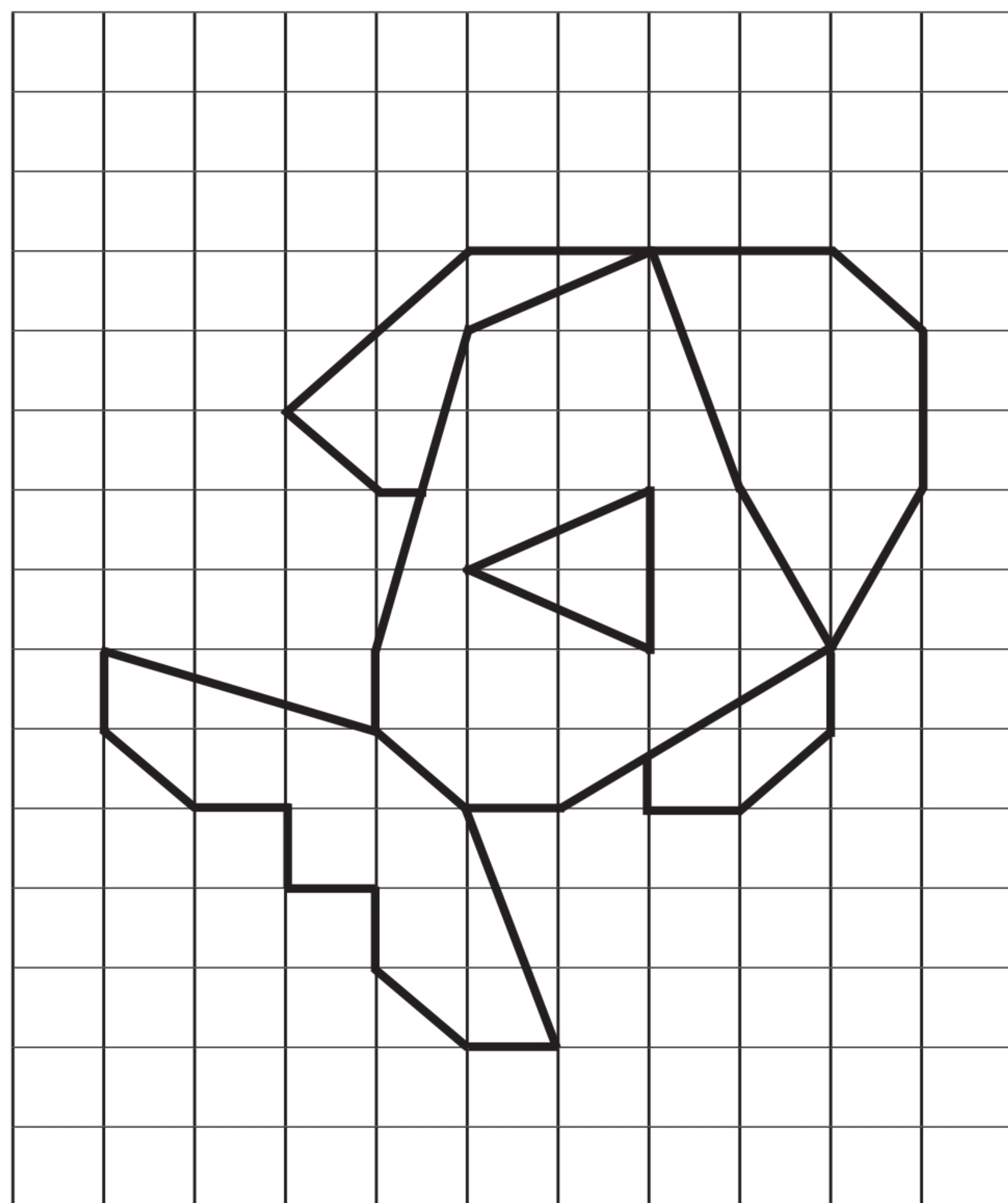

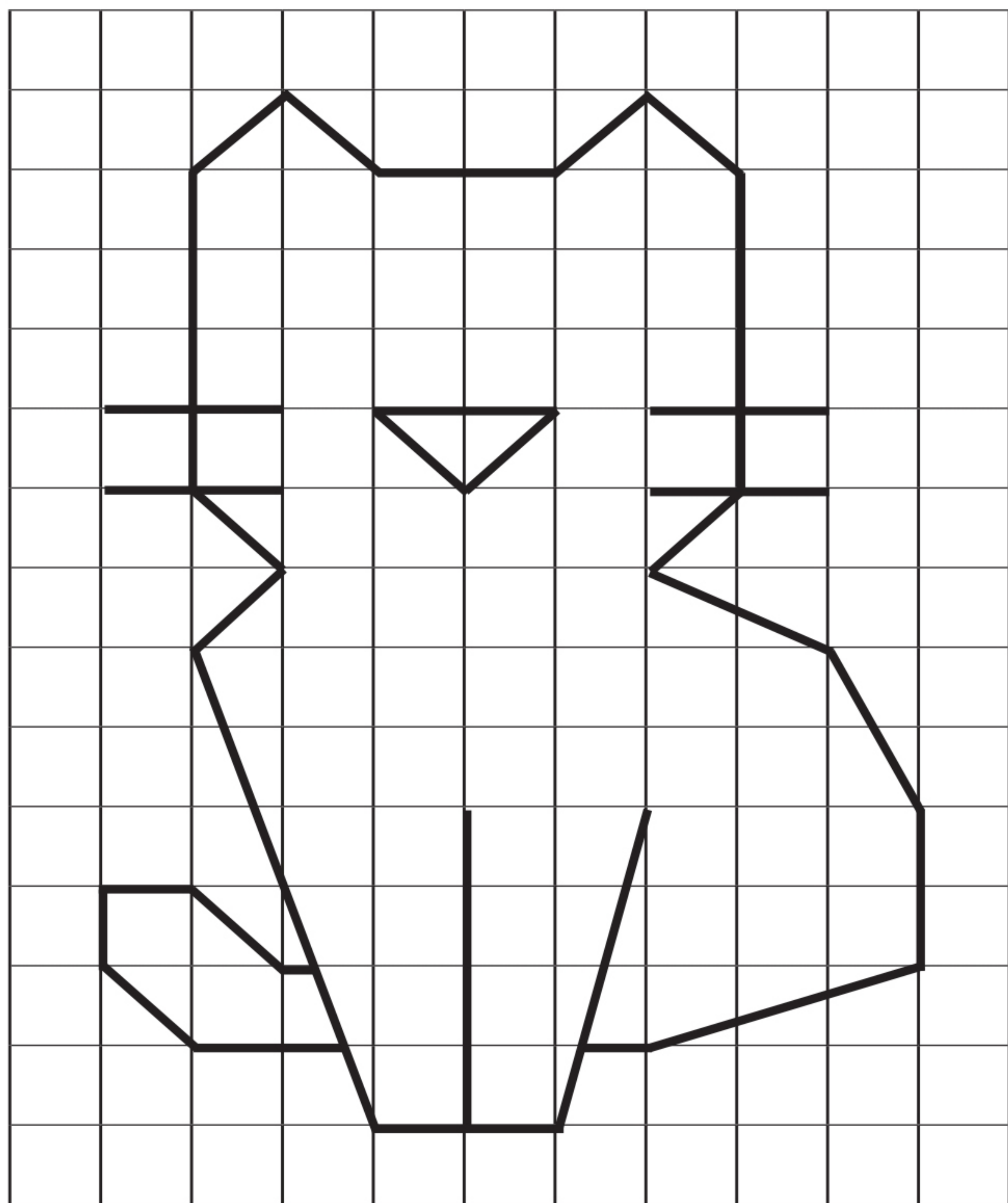
3 왼쪽의 그림과 크기, 모양, 색이 모두 같은 그림을 오른쪽에서 찾아 동그라미 하세요.



4 유나와 뽀곰이가 아픈 냥냥이를 돌보는 장면이에요. 사랑스러운 두 그림에서 서로 다른
 곳 5군데를 찾아 동그라미 하세요.





5 왼쪽의 그림을 보고, 오른쪽의 모눈종이 위에 똑같이 따라 그려 보세요.














6

1부터 52까지 차례대로 이동해서 뽀빠이가 유나에게 갈 수 있도록 도와주세요. (위, 아래, 왼쪽, 오른쪽 방향으로 움직일 수 있지만 대각선 방향으로 움직일 수 없어요.)

		3	4	7	8	9	10
		2	5	6	15	14	11
		1	20	19	16	13	12
26	25	22	21	18	17	42	43
27	24	23	38	39	40	41	44
28	29	36	37	48	47	46	45
31	30	35	50	49			
32	33	34	51	52			




7 유나의 구급함에 들어 있는 물건들을 가로줄과 세로줄에 각각 한 번씩만 넣어 정리하려고 해요. 아래의 그림을 보면서 가로와 세로에 겹치지 않도록 비어 있는 부분에 붙여 주세요.



8

아픈 냥냥이는 그르렁그르렁, 냥냥이를 정성껏 돌본 유나는 썩썩썩, 열이 나는 냥냥이의 이마를 온몸으로 안아준 뽀뽀는 뽀뽀뽀, 모두 곤하게 잠이 든 장면을 모양대로 오려서 재미있게 퍼즐 맞추기 놀이를 해 보세요.






왜 자꾸 쳐다보는 거지? 뽀금뽀금




왜 자꾸 쳐다보는 거지? 뽀금뽀금

1 냥냥이의 친구 뽀금이는 물이 가득 담긴 어항에 살아야 해요. 뽀금이가 집으로 안전하게 돌아갈 수 있도록 길을 안내해 주세요.



2 냥냥이, 뽀금이의 표정과 모습을 보면서 어울리는 의성어, 의태어를 찾아 연결하세요.



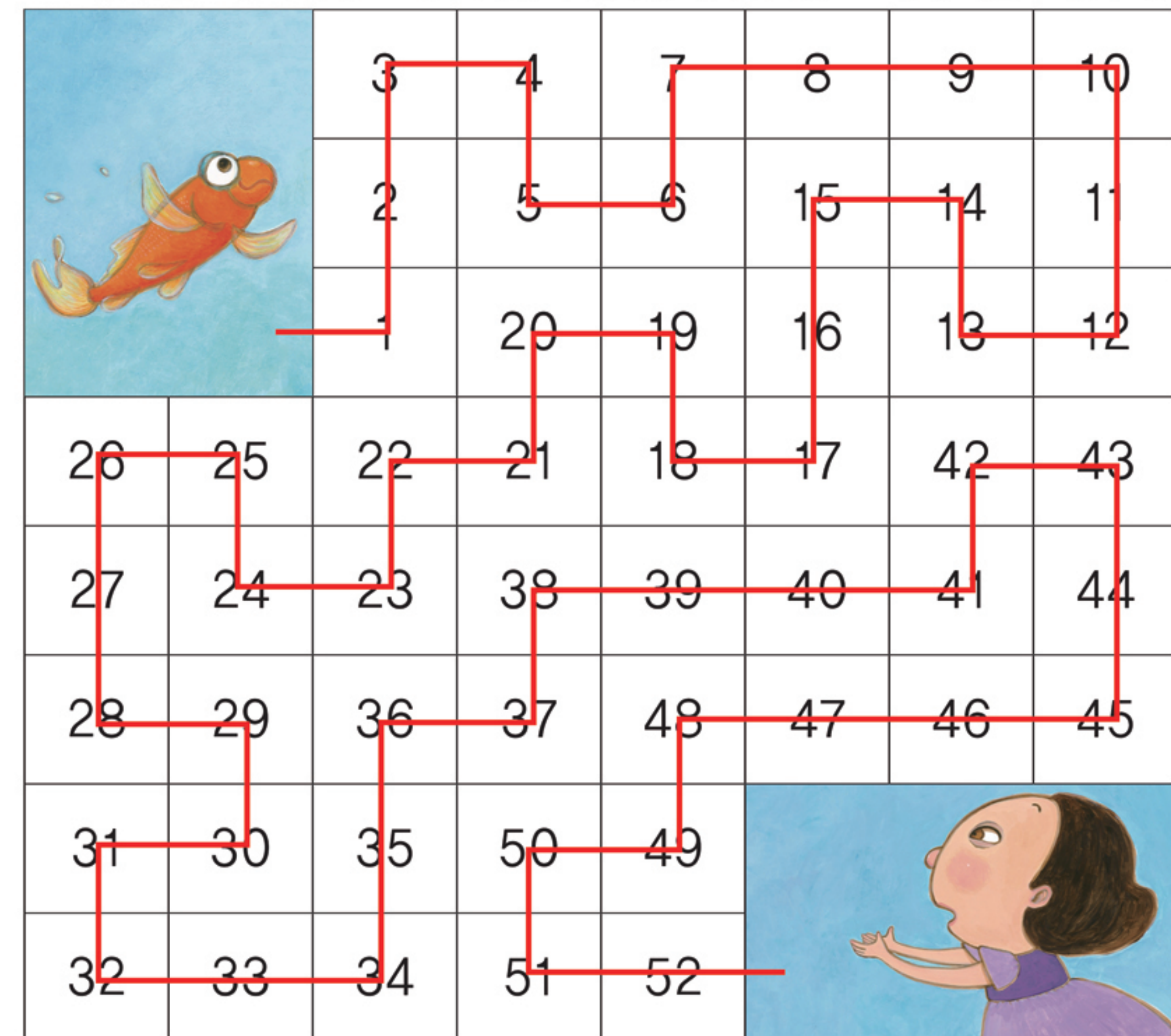
3 왼쪽의 그림과 크기, 모양, 색이 모두 같은 그림을 오른쪽에서 찾아 동그라미 하세요.



4 유나와 뽀금이가 아픈 냥냥이를 돌보는 장면이에요. 사랑스러운 두 그림에서 서로 다른 곳 5군데를 찾아 동그라미 하세요.



5 1부터 52까지 차례대로 이동해서 뽀금이가 유나에게 갈 수 있도록 도와주세요. (위, 아래, 왼쪽, 오른쪽 방향으로만 움직일 수 있지만 대각선 방향으로 움직일 수 없어요.)



7 유나의 구급함에 들어 있는 물건들을 가로줄과 세로줄에 각각 한 번씩만 넣어 정리하려고 해요. 아래의 그림을 오려서 가로와 세로에 겹치지 않도록 비어 있는 부분에 붙여 주세요.

