



맷돌, 어이가 없네!

생활도구 이야기



1 아래 설명을 읽고 ☐ 에 알맞은 낱말을 넣어 표현을 완성해 보세요.



가 없다



곡식을 넣고 곱게 가는 데 사용하는 맷돌의 손잡이 이름이 어처구니예요.
그런데, 곡식을 갈 때 이 손잡이 부분을 잃어버리게 되면 일을
할 수가 없어 당황스럽겠지요. 이렇게 뜻밖의 일을 당해
기가 막히는 상황일 때 이 표현을 사용해요.(어처구니가 없다)

전통 생활도구는 맷돌이랑 가마솥, 절구 같은 거예요. 여기에는 우리 조상들의 소중한 생활 지혜가 숨어 있습니다. 지금부터, 우리 전통 생활 도구에는 무엇이 있고, 어떻게 쓰는지 함께 알아볼까요?




2 어떤 생활 도구에 대한 설명일까요? 아래의 그림을 오려 오른쪽 그림자에 붙여보세요.

나는 **쌀이나 보리 같은 곡식을 뿜거나 쪼는** 도구란다.
통나무와 돌, 쇠 같은 걸 속이 우묵하게 만들어 곡식을
넣고 **내 짝꿍인 절굿공이로** 뿜거나 쪼는단다.



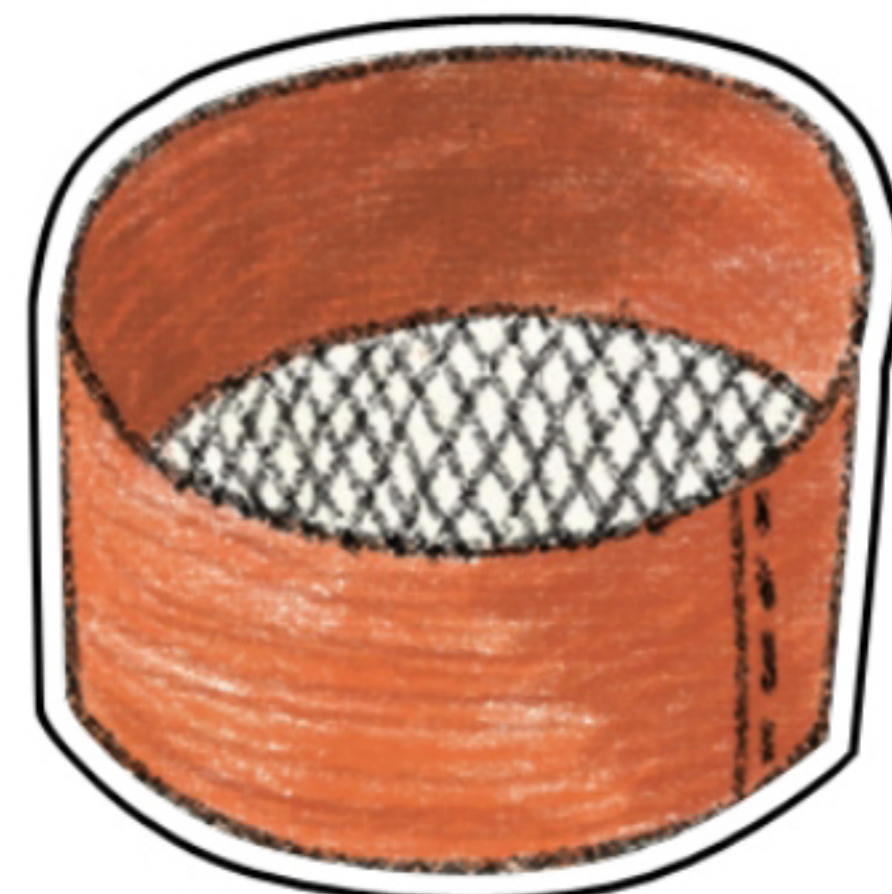


나는 **가루를 곱게 치거나 액체를 받거나 거르는데 쓰는**
도구란다. **첻바퀴**는 얇은 나무로 만들고 말총이나 헝겂,
철사 같은 것으로 **첻불**을 씌워 만들지.



나는 **떡을 찌는 데 쓰는 둥근 질그릇**이란다. 둥글넓적하고
입이 넓게 벌어진 모양인데, 바닥에 구멍이 여러 개
뚫려 있지. 질그릇은 잿물을 덮지 않고 진흙만으로 구워
만든 그릇인데, 겉면에는 윤기가 없단다.



나는 **위아래로 흔들어 곡식에 섞여 있는 쪽정이나 티끌을**
골라내는 도구란다. **키버들**이나 **대를** 납작하게 쪼개
엮어 만들지. 예전에는 아이가 밤에 자다가 오줌을 싸면,
이튿날 아침에 나를 쓰고 이웃에 가서 소금을 얻었어.



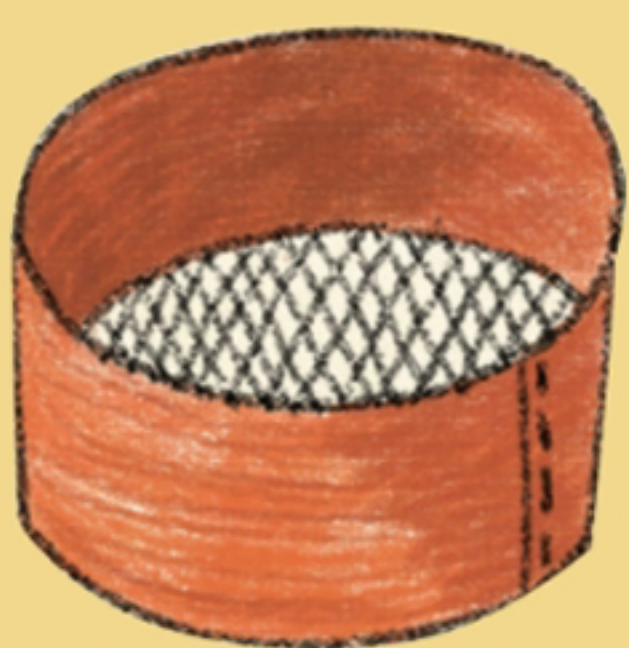


맷돌, 어이가 없네!

3 장군이 부엌에서 일하는 엄마를 보고 있네요. 부엌의 **전기 밥솥**과 **믹서**를 대신할 전통 생활 도구는 각각 무엇인지 아래에서 찾아 적어 보세요.




체



시루



소쿠리



맷돌



가마솥





4 시루떡을 만들 때 필요한 전통 도구들이에요. ①에다 쌀을 넣고 쿵덕쿵덕 곱게 뺨은 다음, ②에 담아 몸을 흔들어 하얀 쌀가루를 소복소복 내려줘요. ③은 돌돌돌돌 곱게 갈아 소르르르 떡고물을 쏟아내고요. 마지막으로 ④가 뜨끈뜨끈 열을 받아 김을 내뿜으면 포실포실 시루떡이 완성되지요.

장군이네 헛간 안에 있는 다음 도구들 중에서 ①, ②, ③, ④를 찾아 번호를 써보세요.





5 장군이네 고모가 시집을 가요. 그래서 장군이네 집에서는 잔치를 준비하느라 매우 바쁘답니다. 잔치 준비를 하는 같은 장면의 두 그림 중에서 다른 곳을 일곱군데 찾으세요.





6 오늘은 장군이 고모가 혼인하는 날이에요. 새신랑이 조랑말을 타고 마당으로 들어왔어요. 전통 혼례의 모습을 멋지게 색칠하세요.





맷돌, 어이가 없네!

7 출발 위치에서 도착 위치까지 아래 도구의 순서대로 길을 찾아보세요. 한 번에 한 칸씩 위, 아래, 왼쪽, 오른쪽으로 움직일 수 있어요.



조리 → 소쿠리 → 절구 → 키

출발

도착

8





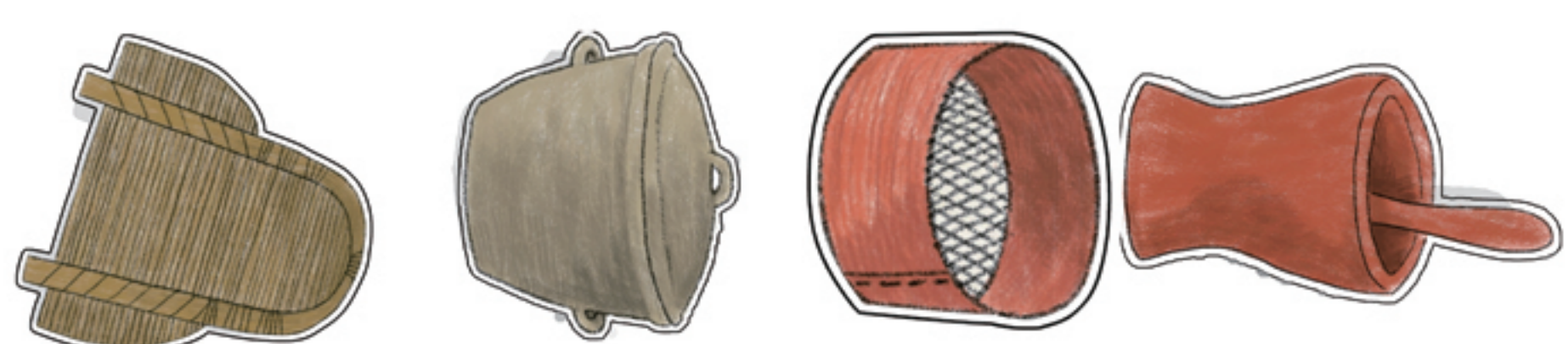
2 어떤 생활 도구에 대한 설명일까요? 아래의 그림을 오려 오른쪽 그림자에 붙여주세요.

나는 **쌀이나 보리 같은 곡식을 뺏거나 찌는 도구**란다.
들나무와 돌, 쇠 같은 걸 속이 우묵하게 만들어 곡식을
덜고 너 짝꿍인 절구랑이로 뺏거나 찌는단다.


나는 **가죽을 끈게 치거나 액체를 받거나 거르는 데 쓰는 도구**란다.
젓바퀴는 얇은 나무로 만들고 말줄이나 헝겊,
철사 같은 것으로 찻불을 씌워 만들지.

나는 **떡을 찌는 데 쓰는 둥근 길 그릇**이란다. 둥글넓적하고
입이 넓게 벌어진 모양인데, 바닥에 구멍이 여러 개
뚫려 있지. 길그릇은 겉물을 덮지 않고 진흙만으로 구워
만든 그릇인데, 결면에는 윤기가 없단다.


나는 **위아래로 흔들어서 곡식에 섞여 있는 잡종이나 티끌을
분리하는 도구**란다. 키버들이나 대를 남작하게 쪼개
섞어 만들지. 예전에는 아이가 밤에 자다가 오줌을 싸면,
이들날 아침에 나를 쓰고 이웃에 가서 소금을 얻었어.



3 장군이가 부엌에서 일하는 엄마를 보고 있네요. 부엌의 전기 밥솥과 믹서를 대신할 전통 생활 도구는 각각 무엇인지 아래에서 찾아 적어 보세요.



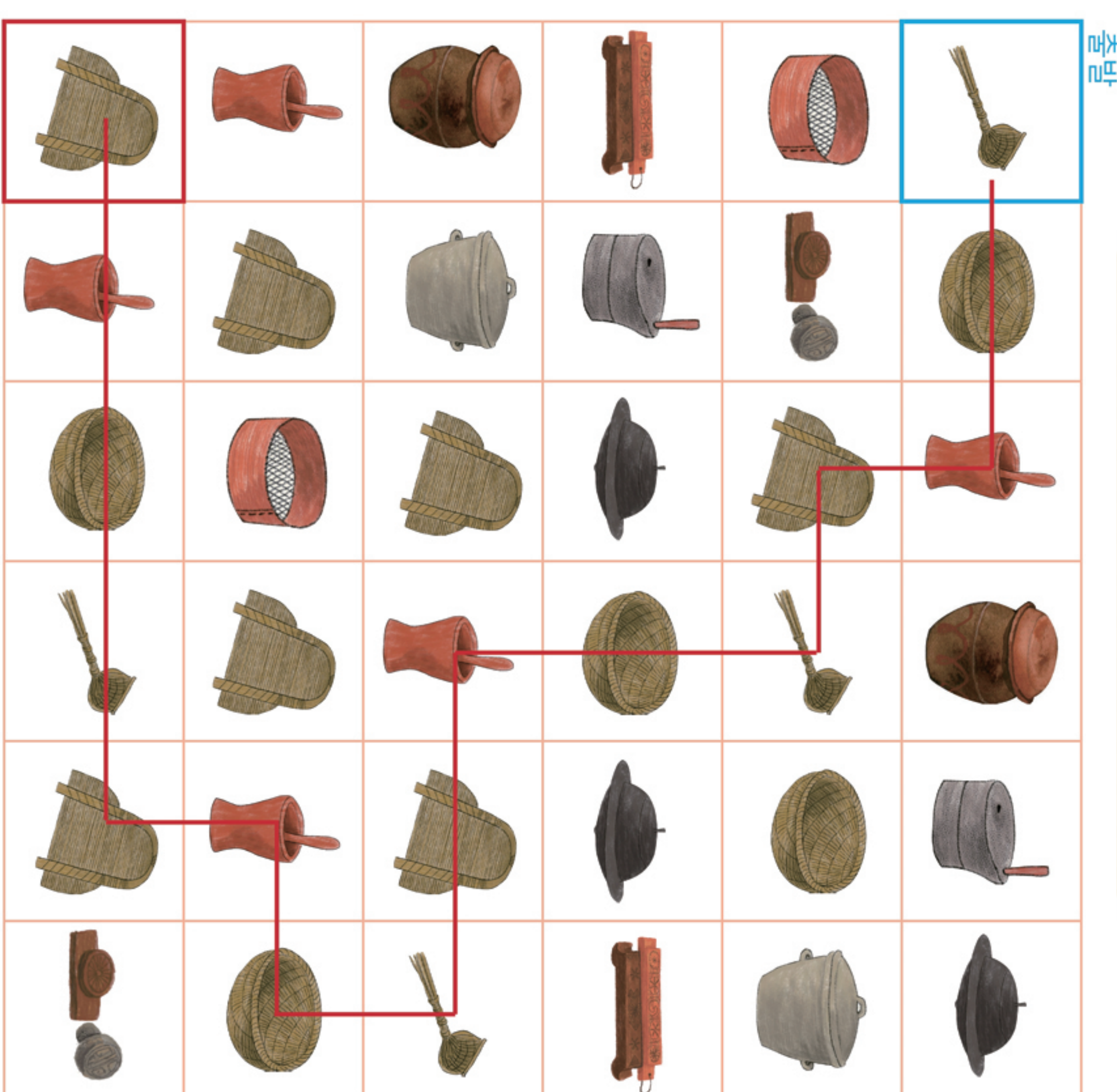
4 시루떡을 만들 때 필요한 전통 도구들이예요. ①에다 쌀을 넣고 콩떡콩떡 굽게 뽀은 다음, ②에 담아 몸을 흔들어서 하얀 쌀가루를 소복소복 내려줘요. ③은 돌들들을 끈게 걸어 소르르 떡고물을 쏟아내고요. 마지막으로 ④가 뜨끈뜨끈 열을 받아 건을 내뿜으면 포 실포실 시루떡이 완성되지요. 장군이네 헛간 안에 있는 다음 도구를 중에서 ①, ②, ③, ④를 찾아 번호를 써주세요.



5 장군이네 고모가 시집을 가요. 그래서 장군이네 집에서는 잔치를 준비하느라 매우 바빠답니다. 잔치 준비를 하는 같은 장면의 두 그림 중에서 다른 곳을 일곱 군데 찾으세요.



7 출발 위치에서 도착 위치까지 아래 도구의 순서대로 길을 찾아보세요. 한 번에 한 칸씩 위, 아래, 왼쪽, 오른쪽으로 움직일 수 있어요.



8 장군이는 잔치 준비를 하고 있는 할머니, 엄마께 채-커-조리-시루-절구-밧줄을 찾아 드려야 해요. 미로에서 전통 도구를 찾아 주세요.

