



생쥐 모이의  
101번째 도전



주소 서울시 마포구 성지길 48  
전화 02-332-2672 팩스 02-338-2672  
홈페이지 www.bearbooks.co.kr  
SNS Instagram @bearbooks\_publishers

비  
매  
품

책읽는곰 은 무엇이든 될 수 있는 아이에게  
무엇이든 주고 싶은 부모의 마음으로 어린이책을 만듭니다.

책놀이책





## 생쥐 모이의 101번째 도전

김세진 그림책 | 책읽는곰 펴냄

“실패는 끝이 아니야, 새로운 시작이야!”  
깊고 깊은 구렁이 마을에 사는  
생쥐 모이의 끝없는 도전

머나먼 곳 깊고 깊은 구렁이 속에 사는 생쥐 모이는  
가족들처럼 숨씨 좋은 발명가가 되고 싶어 합니다.

하지만 모이의 발명은 번번이 실패로 돌아가고 말지요.

그러던 어느 밤, 하늘에서 떨어지는 꽃 한 송이를 발견한 모이는  
처음으로 바깥세상이 궁금해집니다.

가족과 친구들은 할머니의 할머니의 할머니 때부터 전해 오는

무시무시한 이야기들을 들려주며 말리지만 모이는 아랑곳하지 않습니다.

투석기, 트램펄린, 물로켓...

깊고 깊은 구렁이를 빠져나갈 갖가지 발명이 번번이 실패로 돌아가도 말이에요.

하지만 모이라고 지치지 않을 리는 없지요.

모이는 마지막으로 오래된 책에서 본 비행기를 만들기로 합니다.

마지막 도전마저 실패로 돌아가면 더는 바깥세상을 넘보지 않을 각오로요.

과연 모이는 꿈꾸던 바깥세상으로 날아올 수 있을까요?



## 김세진 작가는...

대학에서 회화를 공부했습니다. 어릴 적부터 그림책 작가를 꿈꿔 왔고, 꿈을 이루기 위해 한 걸음 나아가고 있습니다. 도전의 결과에 연연하기보다, 매 순간이 즐겁고 의미 있는 모험이 되길 바라는 마음을 담아 《생쥐 모이의 101번째 도전》을 작업하였습니다.

그림책이  
창종아 우리 작가가 쓰고 그린 우리 아이들 이야기

### 그림책 베스트셀러 1위

최속희, 이수지, 김영진, 윤정주, 유설화, 안녕달...  
대한민국 대표 작가들이 그림책에 담은 우리 아이들의 삶과 꿈

온라인 서점 베스트셀러 1위 | 한국문화예술회원위원회 문학나눔 | 세종도서 문학나눔 | 문화체육관광부 우수교양도서  
한국출판문화상 | 창원 아동문학상 | 한 도서관 한 책 읽기 | 한국출판문화산업진흥원 우수출판콘텐츠  
북스타트 | 화이트레이브스 | 볼로냐 국제아동도서전 올해의 일러스트레이터



세트 이미지

그림책이창종아  
A세트 (전26권)



세트 이미지

그림책이창종아  
B세트 (전27권)



세트 이미지

그림책이창종아  
C세트 (전30권)

• 책놀이 1 정답



• 책놀이 2 정답 2-6-4-5-8-7-3-1



## 그림책을 보기 전에

1. 표지 그림 속 생쥐 모이는 무엇을 하고 있나요? 모이가 어떤 도전을 하게 될지 상상해 보아요.
2. 모이는 발명가가 되고 싶어 해요. 여러분이 모이라면, 어떤 발명품을 만들고 싶나요?
3. 모이는 마을 밖 세상을 궁금해해요. 여러분은 꼭 가 보고 싶은 곳이 있나요? 그곳에 가면 무엇을 하고 싶나요?

## 그림책을 보고 나서

1. 바깥세상으로 나가려는 도전이 계속 실패로 돌아갔을 때 모이의 기분은 어땠을까요? 여러분이 모이의 가족이나 친구라면 모이에게 어떤 이야기를 들려주고 싶나요?
2. 모이는 거듭되는 실패에도 바깥세상으로 나가려는 도전을 멈추지 않아요. 여러분도 포기하지 않고 계속해서 어떤 일에 도전해 본 경험이 있나요? 그때 기분은 어땠나요?
3. 모이는 가족과 친구들이 모두 말리는 데도 바깥세상으로 나가려는 결심을 꺾지 않아요. 여러분은 주변 사람들과 생각이 달랐던 적이 있나요? 그때 어떤 선택을 했나요?
4. 이 책의 제목을 다시 지어 본다면 어떤 제목이 좋을까요? 이유도 함께 이야기해 보아요.

# 책놀이 1 구덩이 마을 속 모이 찾기

구덩이 마을은 인간들이 버린 물건을 재활용한 건물들로 이루어져 있어요.  
재활용 발명품을 구경하는 모이를 찾아, 동그라미로 표시해 보아요.



\* 정답은 맨 뒷장에 있어요.



## 책놀이 2 이야기 순서 정리하기

모이가 바깥세상에 나가기까지 모이에게 일어난 일을 담은 그림들이에요.  
이야기의 흐름에 맞게 그림 밑 빈칸에 번호를 적어 보세요.

\* 정답은 맨 뒷장에 있어요.



### 책놀이 3 모이는 어떤 발명품을 만들었을까?

모이는 주위에서 구할 수 있는 재활용품을 활용하여 발명품을 만들어요.  
아래 등장하는 발명품의 이름을 지어 보고,  
어떤 재료로 만들었는지 상상하여 적어 보아요.



발명품 이름 :

발명을 위한 재료 :



발명품 이름 :

발명을 위한 재료 :



발명품 이름 :

발명을 위한 재료 :



## 책놀이 4 구덩이 마을 주민들의 대화 추측하기

구덩이 마을 주민들이 바깥세상으로 나가려는 모이의 도전을 지켜보고 있어요. 모이는 투석기에 몸을 싣지만, 얼마 가지 못해 떨어지고 말아요. 모이를 보고 주민들은 어떤 이야기를 나누고 있을까요? 대화를 추측하여 말풍선을 채워 보아요.




## 책놀이 5 모이의 기분 상상해 보기

비행기를 만들어 마침내 하늘로 날아오른 그 순간, 모이는 어떤 기분이었을까요?  
모이의 기분을 상상해 적어 보세요.



## 책놀이 6 모이에게 보내는 축하와 응원

모이는 수많은 실패작을 던지고 올라가, 마침내 바깥세상을 마주해요.  
꿈에 그리던 바깥세상에 도착한 모이에게 보내는 축하와 응원의 편지를 써 보아요.



여러분이 모이라면 어떤 발명품을 만들고 싶나요?  
주변에서 쉽게 찾을 수 있는 재활용품을 활용한 발명품 설계도를 그려 보아요.

**발명가 이름:**

**발명품 특징:**

---

---

---

**발명품 이름:**

---

## 책놀이 8 모이의 비행기 만들기



모이는 101번째 도전으로 비행기를 만들었어요.  
완성된 비행기를 날려 보며 모이가 도착할 바깥세상에 대해 이야기 나누어 보아요.

### 준비물

가위, 풀

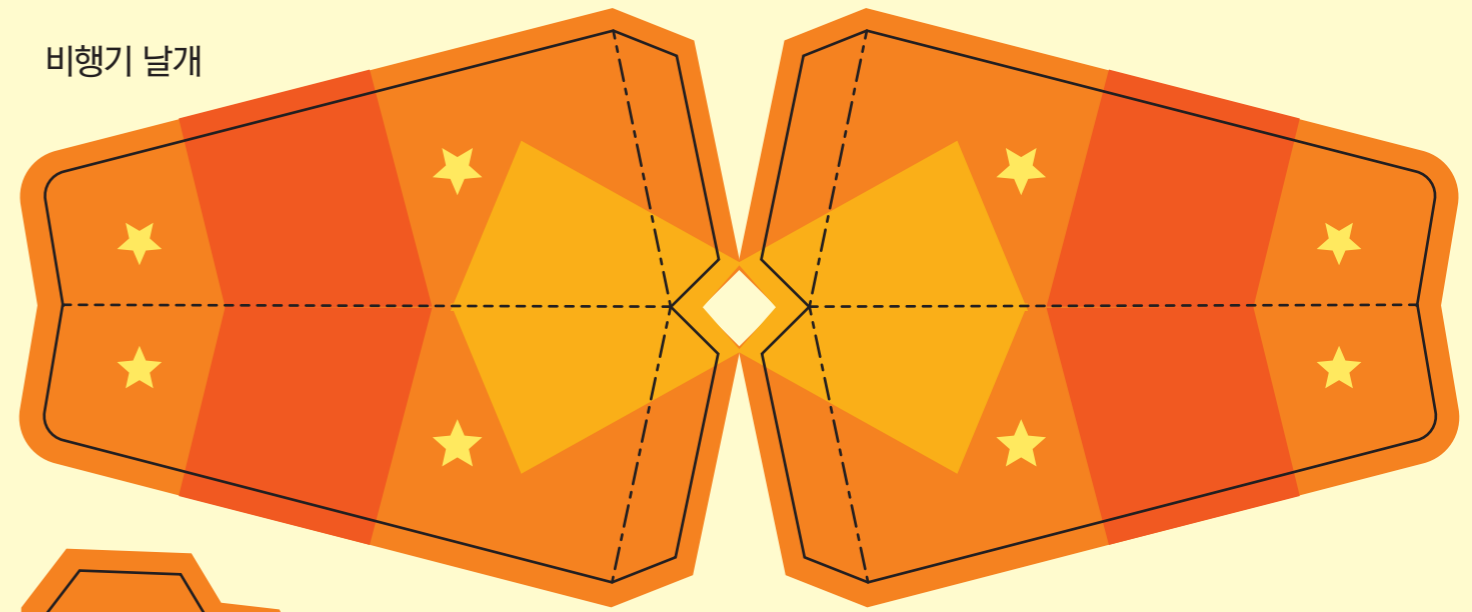
### 만드는 방법

1. 자르는 선을 따라 가위로 도안을 오려요.
2. 점선을 따라 접은 뒤 풀칠하기 표시가 된 부분에 풀칠을 해요.
3. 비행기 몸체에 부속품들을 모두 붙이면 모이의 비행기 완성!

 자르는 선  
 풀칠하기  
 - - - 안으로 접기  
 - - - 밖으로 접기




비행기 날개



엘리베이터

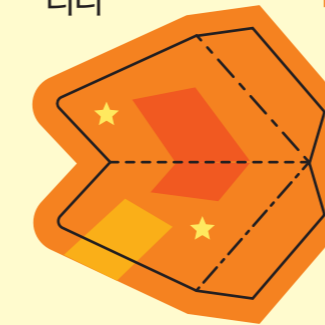
비행기 몸체



조종석 유리



러더



비행기 프로펠러

