


여우 가면 만들기 **사막여우**



— ✂ — 오리는선




©김서련

만드는 방법

1. 그림을 보고 사막여우의 얼굴을 색칠하세요.
2. 검은 선대로 사막여우의 얼굴과 눈을 오리세요.
3. 양 옆에 구멍을 뚫고, 고무줄을 묶어 귀에 걸면 사막여우 가면 완성!



여우 가면 만들기 **북극여우**



— ✂ 오리는선




©김서련

만드는 방법

1. 그림을 보고 북극여우의 얼굴을 색칠하세요.
2. 검은 선대로 북극여우의 얼굴과 눈을 오리세요.
3. 양 옆에 구멍을 뚫고, 고무줄을 묶어 귀에 걸면 북극여우 가면 완성!



여우 가면 만들기 **붉은여우**



—> ✂ 오리는선



©김서련

만드는 방법

1. 그림을 보고 붉은여우의 얼굴을 색칠하세요.
2. 검은 선대로 붉은여우의 얼굴과 눈을 오리세요.
3. 양 옆에 구멍을 뚫고, 고무줄을 묶어 귀에 걸면 붉은여우 가면 완성!

