


# 자모자모 변신 감자

김태호 글 | 보람 그림



책을 더 재미있게, 책을 더 오래 기억하는 방법

다산어린이 공식 카페에는 다양한 독서 활동 자료가 있습니다.  
자료를 활용하여 아이들의 독서 흥미를 더욱 키워 주세요.



### ● 교과 연계 단원

- [국어] 1학년 1학기 2단원. 재미있게 쓰기
- [국어] 1학년 1학기 4단원. 글자를 만들어요
- [국어] 1학년 1학기 6단원. 받침이 있는 글자
- [국어] 1학년 2학기 10단원. 인물의 말과 행동을 상상해요
- [국어] 2학년 1학기 5단원. 낱말을 바르고 정확하게 써요
- [국어] 2학년 2학기 3단원. 말의 재미를 찾아서

### ● 키워드 #한글 #자음 #모음 #문해력 #상상

### ● 책 소개

#### “자모자모 떼구루루 얹!”

자모자모는 특별한 감자야. 주문을 외우면 세상의 모든 걸 글자로 바꿀 수 있어. 어느 날 엄마 감자를 글자로 만들었는데, 까마귀가 그을 물고 날아가 버렸지 뭐야! 그을 잃어버린 엄마 감자는 모자가 되었어. 자모자모와 모자가 된 엄마는 그을 찾으러 길을 떠났지.

그을 찾는 일은 쉽지 않았어. 가는 길에 늑대도 만나고, 곰도 만나고, 뱀도 만났지. 하지만 자모자모가 누구야? 우주 최강 변신 감자잖아! 글자들을 변신시키며 결국 까마귀를 찾아냈는데, 까마귀에게 그이 없다는 거야. 남의 글자를 빼앗아 점점 힘이 세지는 ‘말강술 대마왕’이 그을 가져가 버렸대.


도대체 ‘말강술 대마왕’의 정체는 무엇일까? 자모자모는 엄마의 그을 무사히 되찾을 수 있을까?

단계	활동 내용	차시
독서 전	<ul style="list-style-type: none"> <li>책 미리 보기 : 『자모자모 변신 감자』 표지를 보고 이야기 짐작해 보기</li> </ul>	1차시
독서 중	<ul style="list-style-type: none"> <li>주인공이 되어 생각해 보기 : 내가 자모자모라면 어떤 기분일까?</li> </ul>	1차시
	<ul style="list-style-type: none"> <li>자음 모음 변신 원리 파악하기               <ol style="list-style-type: none"> <li>오리는 왜 알이 되었을까?</li> <li>사슴은 왜 새가 되었을까?</li> <li>해바라기는 왜 호박이 되었을까?</li> <li>산수유나무는 왜 우산이 되었을까?</li> </ol> </li> </ul>	1차시
	<ul style="list-style-type: none"> <li>직접 자음 모음 변신시켜 보기               <ol style="list-style-type: none"> <li>내 이름은 무엇이 될까?</li> <li>자음 모음 조합으로 새로운 단어 만들어 보기</li> </ol> </li> </ul>	1차시
독서 후	<ul style="list-style-type: none"> <li>독서 후 심화 활동 : 앞으로 이어질 내용 예측해 보기</li> </ul>	1차시

#### ✓ 참고 사항

- 학급 상황에 맞춰 독서 활동을 선택해 활용해 주세요.

『자모자모 변신 감자』를 읽기 전, 표지를 먼저 살펴보세요. 앞표지, 뒤표지, 책등에 각각 무슨 내용이 적혀 있나요? 내용을 모두 읽어 보고, 『자모자모 변신 감자』가 어떤 내용일지 짐작해 보세요.



☛ 앞표지:

-----

☛ 뒤표지:

-----

☛ 책등:

-----

☛ 어떤 내용일까요?

-----

-----

-----


-----

아래 글과 그림을 읽고, 순서대로 자모자모가 어떤 마음일지 짐작해 보세요. 내가 만약 자모자모와 같은 상황이라면 어떤 기분일지 이야기해 보고, 말풍선에 나의 기분을 적어 보세요.




“자모자모 사과로 변신!”  
 뒹굴뒹굴 굴러 보지만, 자모자모는 그대로야.  
 변하지 않아.  
 “자모자모 바나나로 변신!”  
 주문을 더 크게 외쳐도 그대로 감자야.  
 “첻! 난 왜 안 되지.”  
 자모자모는 발을 쿵쾅거렸어.

지금 내 기분은?



“자모자모 떼구루루 얹!”  
 앗! 구르던 돌이 세 글자로 변신했어.  
 돌을 글자로 변신시키다니, 이게 무슨 일이야!

지금 내 기분은?



“그건 그냥 기 아니라 우리 엄마란 말이야!”  
 이미 까마귀는 멀리 날아갔어.  
 자모자모는 드리누워서 허공에 대고 발을 차댔어.

지금 내 기분은?



“미안해. 기은 여기 없어.”  
 까마귀가 곤란한 표정을 지었어.  
 “뭐? 그럼 어디 있어?”  
 자모자모는 화가 나서 툭툭거렸어.  
 “강 건너 말강숲에 사는 대마왕에게 빼앗겼어.”  
 “말강숲 대마왕?”  
 곰이 슬그머니 자모자모 뒤로 숨었어.


지금 내 기분은?



『자모자모 변신 감자』에 나오는 동물과 식물은 ‘말강숲 대마왕’에게 글자를 빼앗겨 이상한 모습으로 변신합니다. 아래 ‘오리’가 ‘알’로 변신하게 된 과정을 참고하여, 다른 동물, 식물 친구들은 어떤 글자를 빼앗긴 것인지 직접 자음, 모음을 조합하며 확인해 보아요.



- 원래 이름: 오리
- 글자로 변신하면: ○ ㄴ ㄹ ㅍ
- 빼앗긴 글자: ㅍ
- 남은 글자: ○ ㄴ ㄹ
- 남은 글자로 변신한 모습: 알



- 원래 이름: 사슴
- 글자로 변신하면:
- 빼앗긴 글자:
- 남은 글자:
- 남은 글자로 변신한 모습:




- 원래 이름: 해바라기
- 글자로 변신하면:
- 빼앗긴 글자:
- 남은 글자:
- 남은 글자로 변신한 모습:





- 원래 이름: 산수유나무
- 글자로 변신하면:
- 빼앗긴 글자:
- 남은 글자:
- 남은 글자로 변신한 모습:

1. 『자모자모 변신 감자』의 글을 쓴 ‘김태호’ 작가의 이름을 변신시키면 ‘힘내’가 됩니다. 나의 이름은 무엇으로 변신할 수 있을까요? 내 이름을 다양한 단어로 변신시켜 보고, 그 단어를 떠올렸을 때 생각나는 것을 그림으로 함께 그려 보세요.

• 내 이름



• 내 이름이 변신하면

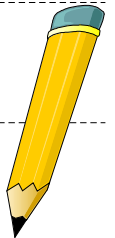



2. '돌'은 '달'로 변신하고, '곰'은 '문'이 되기도 합니다. '두부산'은 '바다'가 되기도 하고, '사과'가 되기도 하지요. 이처럼 자음과 모음을 활용해 할 수 있는 변신은 또 무엇이 있을까요? 맨 뒷장의 자음, 모음 카드를 활용하여 여러분이 자유롭게 단어를 만들고 변신시켜 보세요.

변신 전	변신 후
돌	달, 들
곰	문, 감



자모자모는 친구가 된 아기 곰과 함께 무사히 모험을 마치고 엄마의 집을 되찾게 되었어요. 앞으로 자모자모에겐 어떤 일이 펼쳐질까요? 새로운 모험을 떠나게 될까요? 책의 마지막 장에 있는 아래 그림을 함께 살펴보고 자모자모의 다음 이야기를 상상해 보아요.



● 한글 자음

ㄱ	ㄴ	ㄷ	ㄹ
ㅋ	ㆁ	㆏	ㅇ
ㅈ	ㅊ	ㅋ	ㅌ
ㅍ	ㅎ	ㅍ	ㅊ
ㅂ	ㅅ	ㅆ	

✕ 점선대로 오려서 활동에 활용해 보세요.

가위질은 안전하게 해야 합니다. 어렵다면 주위 어른의 도움을 받아도 좋아요.

● 한글 모음

ㅏ	ㅑ	ㅓ	ㅕ
ㅗ	ㅛ	ㅜ	ㅠ
ㅛ	ㅜ	ㅞ	ㅠ
ㅜ	ㅡ	ㅝ	ㅞ
ㅡ	ㅣ	ㅝ	ㅞ
ㅣ			