

달걀유령

공달걀

박현숙 글
이로우 그림

독서지도안



2. 이야기 따라가기

각 차례별로 일어난 중요한 사건들을 한 줄로 정리해 보세요

우아한 음식을 만드는 가게:

엄마를 찾아다니는 슬픈 달걀:

앵터리 마법사 설원:

뱀과 똥 비가 쏟아지는 마법:

여기서 일하게 해 주세요!:

허공에서 춤추는 수십 개의 면발:

마법사들의 소행:

붕붕 아줌마의 정체:

영망이 된 주방:

쫓겨난 공달:

오십 년 묵은 달걀의 예감:

병원에 간 공달:

검은 그림자의 정체:

비법이 적혀 있는 곳:

은수 할아버지의 면발 묘기:


은수의 부탁:

연분홍색 부리:

3. 인물 MBTI 추리하기

작품 속 인물들의 성격을 고려하여 MBTI를 맞춰 보세요.

공달




~~~~~

은수



~~~~~

설원



~~~~~

은수 아빠



~~~~~

붕붕 아줌마



~~~~~

은수 할아버지



~~~~~

4. 물어보고 대답하기

인물에게 궁금한 것을 질문하고,
그 인물이 어떻게 대답했을 것 같은지도 적어 보세요.

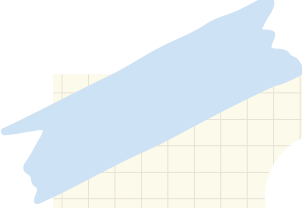
궁금한 인물

질문

대답

5. 인상 깊은 구절 수집하기



이야기 속에서 기억에 남거나 좋았던 구절 세 가지를 적어 보세요.



쪽

“

”



쪽

“

”



쪽

“

”

6. 결말 이후 상상하기

이야기가 끝이 난 다음 인물들은 어떻게 살아갈까요?
상상의 나라를 펼쳐 보세요.

이야기가 끝난 뒤에.....

~~~~~

~~~~~

~~~~~

~~~~~

~~~~~

~~~~~

~~~~~

~~~~~

~~~~~

~~~~~

~~~~~

~~~~~

~~~~~

~~~~~

~~~~~

~~~~~

~~~~~

~~~~~

~~~~~

~~~~~

~~~~~



~~~~~

~~~~~



## 7. 표지 그려보기

작품의 내용과 주제를 떠올리면서 나만의 표지를 그려 보세요.





# 8. SNS 글쓰기

이 책을 나만의 SNS에 소개해 보세요.



\_\_\_\_\_의 SNS



키워드 # \_\_\_\_\_ # \_\_\_\_\_ # \_\_\_\_\_

별점 ☆☆☆☆☆

줄거리 \_\_\_\_\_

\_\_\_\_\_

\_\_\_\_\_

\_\_\_\_\_

\_\_\_\_\_