

독후활동지

학교가 처음인 아이들에게 자신감과 용기를 북돋워 주는 선물 같은 그림책!



김여진 글 · 김정진 그림 | 44쪽 | 상상아이

작가의 말


학교를 가기 전까지는 잘 모르는 게 있어요.
학교에는 '정답'이 있어서 절대 틀리면 안 될 것 같아요.
교실에 들어서고, 학생이 되면 알 수 있어요.
정답은 저마다 다르고, 셀 수 없이 다채롭다는 걸요.
왠지 답이 틀린 것만 같다고요?
뭐 어때요. 지우개로 쓱쓱 지우고 새로 쓰면 돼요!

- 김여진 (초등교사, 좋아서하는어린이책연구회)

활동 1

학교는 어떤 곳이에요?

① 준비물을 사러 가는 길에 만난 어른들이 도도에게 학교에 대해 이야기해요. 누가 어떤 말을 해주었는지 책 내용을 떠올리며 알맞게 연결해 보세요.



요구르트 판매원



신발 가게 주인



문구점 주인



가방 가게 주인

학교는 물건에
발이 달린 곳이야.
연필도, 지우개도
자꾸 도망간단다.

학교에서 인사를
잘한다면 모두가
반가워할 거야.

학교는 아주
값진 보물을
만나는 곳이야.

학교는 자기
생각을 마음껏
나누는 곳이란단다.

② 도도처럼 학교가 어떤 곳인지 미리 알아보면 자신감과 용기가 더 커질 거예요. 주변 어른들에게 “학교는 어떤 곳이에요?” 물어보고 여러 가지 답을 적어 보아요.



누구에게 물어보았나요?	무엇이라고 답했나요?
	학교는 _____ 곳이야.
	학교는 _____ 곳이야.
	학교는 _____ 곳이야.
	학교는 _____ 곳이야.

활동 2

나만의 책가방 꾸미기

① 학교에 가기 전 꼭 필요한 물건은 바로 '책가방'이에요. 내가 좋아하는 색깔과 모양의 책가방을 고르는 건 정말 신나는 일이지요! 여러분은 어떤 모양의 책가방을 메고 학교에 가고 싶나요? 내가 좋아하는 색과 무늬로 책가방을 꾸며 보세요.




② 직접 만든 키링을 단 책가방은 어느 가방들보다 멋진 거예요. 별, 하트, 곰돌이 가운데 마음에 드는 모양을 골라 예쁘게 꾸미고, 코팅한 뒤에 고리를 달아 키링을 만들어 보아요.




활동 3**학교에 가져갈 준비물을 챙겨 보아요.**

① 학교에서는 공책, 연필, 지우개처럼 여러 가지 물건을 사용해요. 어떤 물건을 가져가야 하는지 걱정하지 않아도 돼요. 분명 선생님께서 가져와야 할 물건을 미리 알려 줄 거예요. 또한, 학교생활을 방해하는 물건은 가져가면 안 돼요. 아래 그림에서 학교에 가져가야 할 물건을 부모님과 함께 골라 표시해 보세요.



연필




고양이



필통



가위



장난감



자



만화책





풀



지우개


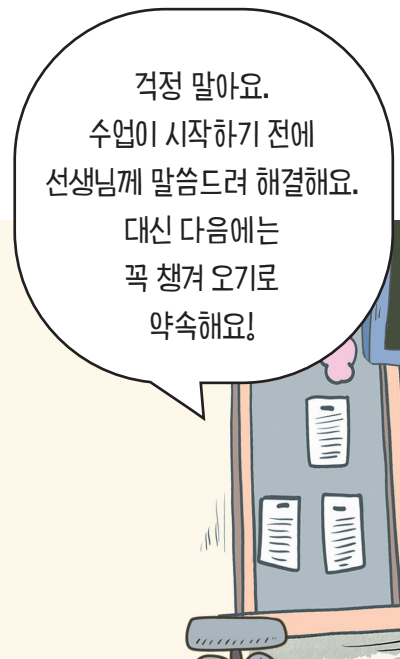
② 물건들이 도망가지 않도록 아끼는 첫 번째 방법은 물건에 '이름표'를 붙이는 것이예요. 아래 이름표에 이름을 또박또박 적어 보세요. 그리고 나의 소중한 물건들에 붙여 주세요.



활동 4

위기 탈출! 학교에서 이럴 때 어떻게 해야 해요?

학교에서 곤란하거나 당황스러운 일을 맞닥뜨릴까 걱정이 되지요? 도도가 화장실을 가지 못해 실수할까 봐 걱정했던 것처럼요. 도도와 친구들은 여러 가지 걱정이 많아요. 다행히 선생님께서 아이들에게 좋은 해결 방법을 알려주고 있어요. 아이들의 걱정과 알맞은 해결 방법을 연결하여 도도와 친구들을 도와주세요!



또 다른 걱정이 생겼나요? 괜찮아요. 어떤 일이든 선생님께 말씀드리면 도와줄 거예요.

활동 5

선생님과 친구들, 교실에서 만날 보물 상상해 보기


학교에 가면 1년 동안 함께 지낼 선생님과 친구들을 만나게 돼요. 담임 선생님은 어떤 분일까요? 내 짝꿍은 어떤 친구일까요? 서로에게 보물이 될 선생님과 친구들을 상상하며 얼굴 안에 표정을 직접 그려 보세요. 그리고 내가 만나고 싶은 선생님과 친구들의 특징도 써 보세요.



활동 6

마법의 거울 앞에서 자기소개 하기

① 처음 만난 선생님과 친구들 앞에서 자기소개를 할 생각을 하면 가슴이 두근거려요. 혹시나 실수라도 할까 벌써부터 긴장되기도 할 거예요. 씩씩하게 나를 소개하기 위해 먼저 연습하는 건 어때요? 자기소개를 도와줄 마법의 거울이 있어요. 거울이 하는 질문에 하나씩 답해 보세요.



② 이제 답했던 말들을 연결하여 자기소개를 연습해 보세요. 나를 소개할 말들이 더 생각났다면 덧붙여 보세요. 더욱 근사하게 나를 소개할 수 있을 거예요.

안녕? 내 이름은 _____ 야.

_____ 우리 사이 좋게 지내자.

활동 7

학교에서 하고 싶은 '사계절 희망 사항'

학교는 봄, 여름, 가을, 겨울마다 각양각색의 풍경을 보여 줄 거예요. 여러분은 사계절 내내 특별하고 재미있는 추억을 쌓을 수 있지요. 친구들과 무엇을 하고 싶나요? 계절마다 내가 하고 싶은 놀이나 활동을 써서 '사계절 희망 사항'을 완성해 보세요. 무엇을 할지 떠오르지 않는다면 그림 속 도도와 친구들이 무엇을 하고 있는지 살펴보세요.



활동 8**학교 가기 전날, 자신감 불끈 '마음 확인표'**

드디어 학교에 입학한 도도는 학교에서 첫날을 즐겁고 씩씩하게 보냈어요. 여러분도 할 수 있어요! 자신감을 불끈 올려 줄 '마음 확인표'를 준비했어요. 나의 마음을 하나씩 확인해 보며 학교 가는 첫날을 준비해 보세요.

	나의 마음을 확인해 보세요.	준비되었나요?
1	학교에 가져갈 준비물을 모두 챙겨서 생긴 '여유로운 마음'	
2	학교에 입고 갈 신발과 옷을 빨리 입고 싶은 '신나는 마음'	
3	모르는 것투성이여도 내 곁에는 선생님이 있다는 '든든한 마음'	
4	용기를 내어 친구들에게 먼저 인사해 보겠다는 '씩씩한 마음'	
5	학교에서 어떤 새롭고 재미있는 일이 펼쳐질지 궁금한 '설레는 마음'	

학교 가자~

