


보글보글
열 단어 한국사 라면
3. 통일 신라·발해·고려



★ 핵심 주제

- 한국사
- 통일 신라
- 발해
- 고려

★ 활용 학년 및 성취 기준

	5-6학년군
성취 기준	<p>[6국01-04] 면담의 절차를 이해하고 상대와 매체를 고려하여 면담한다.</p> <p>[6국01-05] 자료를 선별하여 핵심 정보를 중심으로 내용을 구성하고 매체를 활용하여 발표한다.</p> <p>[6국01-06] 토의에 협력적으로 참여하며 서로의 의견을 비교하고 조정한다.</p> <p>[6국02-01] 글의 구조를 고려하며 주제나 주장을 파악하고 글 내용을 요약한다.</p> <p>[6국03-04] 독자와 매체를 고려하여 내용을 생성하고 표현하며 글을 쓴다.</p> <p>[6국03-06] 쓰기에 적극적으로 참여하며 자신의 글을 독자와 공유하는 태도를 지닌다.</p> <p>[6국05-06] 작품을 읽고 자신의 삶과 연관 지어 성찰하는 태도를 지닌다.</p> <p>[6국06-01] 정보 검색 도구를 활용하여 자신의 목적에 맞는 매체 자료를 찾는다.</p> <p>[6사04-02] 역사 기록이나 유적과 유물에 나타난 고대 사람들의 생각과 생활을 추론한다.</p> <p>[6사04-03] 다양한 역사 자료를 활용하여 고려 시대 사회 모습과 사람들의 생활을 추론한다.</p>

★ 온 책 읽기 활동

🌱 읽기 전	🍃 읽기 중		🍊 읽기 후
활동 주제	소제목	활동 주제	활동 주제
<ul style="list-style-type: none"> • 표지 살펴보기 • 차례 살펴보기 	통일 신라	<ul style="list-style-type: none"> • 열 단어 퀴즈 놀이 • 황금 도시 그리기 • 불국사 조사하기 	<ul style="list-style-type: none"> • 한국사 라면 만들기 • 역사 인물 빙고 놀이 • 인물 사전 만들기
	발해	<ul style="list-style-type: none"> • 열 단어 카드놀이 • 가상 인터뷰 • 역사 토론 	
	고려	<ul style="list-style-type: none"> • 암호 해독 놀이 • 고려청자 디자인하기 • 역사 일기 쓰기 	

읽기 전 활동

표지 살펴보기

학년 반 번

이름

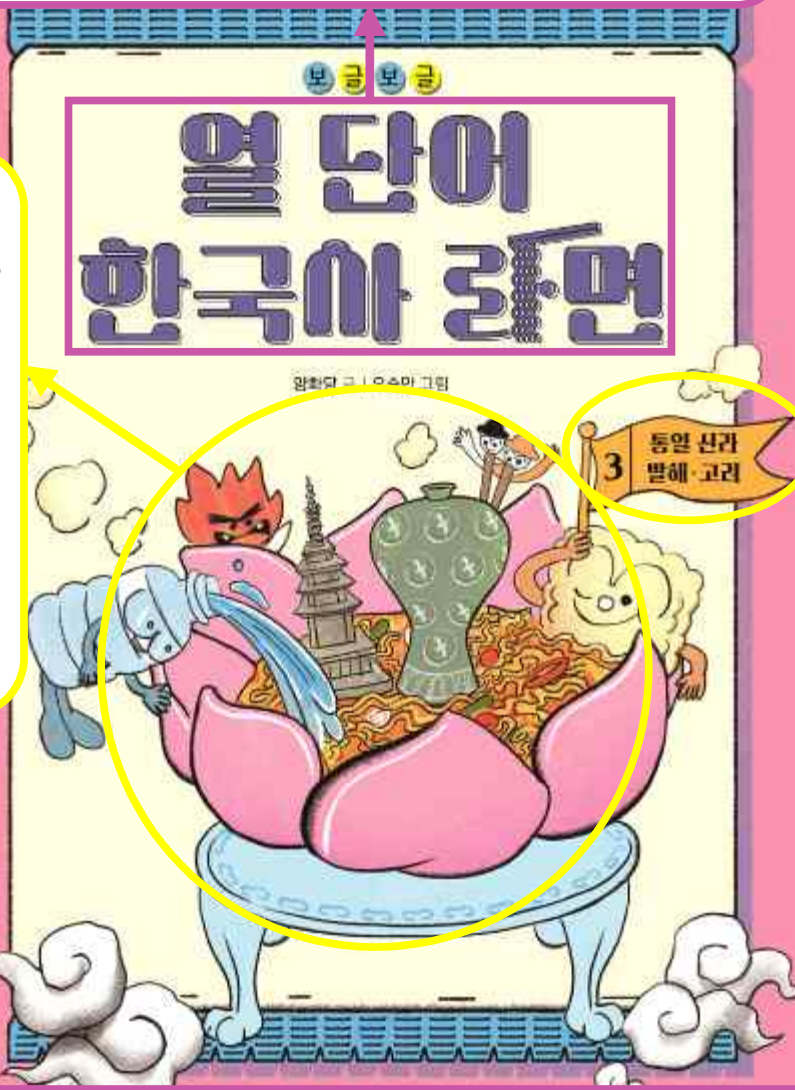
★ 표지를 살펴보며 책의 내용을 상상해 봅시다.



열 단어 한국사 라면의 맛은 어떠할까요?



라면 안에는 무엇이 들어 있나요?



이 나라에 대해 알고 있는 것이 있나요?



어떤 이야기가 펼쳐지게 될까요?

차례 살펴보기

학년 반 번

이름

★ 차례를 살펴보며 빈칸을 채우고, 알고 있는 단어와 그 내용을 써 봅시다.

동일 신라

하나
금성
[] []
불국사
[] [] 여행기
신라방
[] [] []
[] [] 다툼
6두품
후삼국

우린 라면에 꼭 필요한 사총사. 우린 젓가락.

우린 면, 냄비.


발해

[] [] []
고구려 후에
등주성 공격
[] [] []
다섯 길
[] [] []
[] [] [] []
라이벌
여장부
[] []

고려

[] [] []
[] [] [] [] []
[] [] [] []
외교 천재
[] [] [] [] []
[] [] [] [] []
무신의 난
팔만대장경
공민왕
최영

알고 있는 낱말	알고 있는 내용

 읽기 중 활동	통일 신라	학년 반 번	
	열 단어 퀴즈 놀이	이름	

★ 열 단어 퀴즈 놀이를 해 봅시다.

💡 열 단어 퀴즈 놀이 방법 💡











- ▶ 각자 정해진 시간 안에 열 단어 퀴즈를 풉니다.
- ▶ <점수 카드>를 오려서 섞은 후 책상 가운데에 뒤집어 놓습니다.
- ▶ 가위바위보를 하여 순서를 정합니다.
- ▶ 첫 번째 문제부터 차례대로 친구들과 정답을 확인합니다.
- ▶ 정답을 맞힌 사람은 <점수 카드>를 뒤집어 나온 점수를 얻습니다.
- ▶ 가장 많은 점수를 얻은 친구가 승리합니다.

<점수 카드>

➤


10	-10	5	20
꽝!	30	-20	5
15	50	10	-5
20	25	꽝!	30

<열 단어 퀴즈>

	해골 물을 먹고 다 마음먹기에 달려 있다는 걸 깨달은 <input type="text"/> <input type="text"/> 스님은 나무 아미타불만 잘 외어도 부처님이 복을 내려 주실 거라고 말했다.
	당나라 해안 지방에 있던 <input type="text"/> <input type="text"/> <input type="text"/> 에는 많은 신라 상인이 당나라와 신 라를 오가며 새로운 물건을 팔았어.
	귀족들은 금으로 꾸민 화려한 집에 살고, 백성들도 번듯한 기와집에 살았던 통일 신라의 수도는? <input type="text"/> <input type="text"/>
	고구려, 백제, 신라가 통일되어 하나가 된 나라의 이름은 <input type="text"/> <input type="text"/> <input type="text"/> <input type="text"/> 이 다.
	신라의 공부 천재로 알려진 최치원은 12세에 당나라로 건너가 17세에 과거 시험에 1등으로 합격했다. 신분 사회였던 신라에서 최치원의 신분은? <input type="text"/> <input type="text"/> <input type="text"/>
	남해의 완도에 청해진을 설치하고 해적을 몰아내어 신라 사람들이 무역을 안 심하고 하도록 해 주어 '바다의 왕'이라고 불린 사람은? <input type="text"/> <input type="text"/> <input type="text"/>
	나라의 힘이 약해지자, 통일 신라는 후고구려, 후백제, 통일 신라 셋으로 나뉘 <input type="text"/> <input type="text"/> <input type="text"/> 이 되었다.
	통일 신라의 절로 부처님 나라의 절이라는 뜻을 가진 절은? <input type="text"/> <input type="text"/> <input type="text"/>
	불교를 공부하기 위해 당나라에 갔다가 다른 나라가 궁금해 인도를 다녀온 여 행기를 쓴 승려는? <input type="text"/> <input type="text"/>
	통일 신라의 해공왕이 자녀 없이 죽자, 누구나 왕이 되고 싶다는 야심을 품게 되었고, <input type="text"/> <input type="text"/> <input type="text"/> <input type="text"/> 이 치열해졌다.
보너스 1	신라의 왕족으로 후고구려 유민의 도움을 받아 후고구려를 세운 사람은? <input type="text"/> <input type="text"/>
보너스 2	혜초가 쓴 인도 여행기의 제목은? <input type="text"/> <input type="text"/> <input type="text"/> <input type="text"/> <input type="text"/> <input type="text"/>


읽기 중 활동	통일 신라	학년 반 번
	황금 도시 그리기	이름


★ 통일 신라의 수도 '금성'을 상상하여 그려 봅시다.




금성의 귀족들은 지붕, 기둥, 문이 모두 금으로 칠해진 집에 최고급 양탄자를 깔고 살았대!



 읽기 중 활동	통일 신라	학년 반 번	
	불국사 조사하기		이름

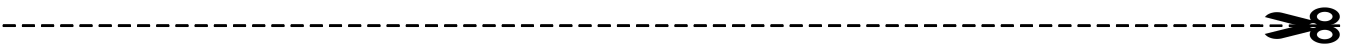
★ 통일 신라의 문화재 불국사를 조사해 봅시다.  스마트 기기 활용

		내용	그림 (사진, 지도)
불국사 (위치, 역사, 모습)			
불국사 의 탑	다보탑		
	석가탑		
불국사 의 다리	백운· 청운교		
	연화· 칠보교		
느낀 점			

 읽기 중 활동	발해	학년 반 번	
	열 단어 카드놀이	이름	

★ 열 단어 카드놀이를 해 봅시다.

활동 방법
<ol style="list-style-type: none"> 1. <단어 카드>와 <설명 카드>를 꾸밉니다. 2. <단어 카드>와 <설명 카드>를 오려 각각 섞은 후 뒤집어 놓습니다. 3. 가위바위보를 하여 순서를 정합니다. 4. <단어 카드>와 <설명 카드>를 한 장씩 뒤집어 내용이 일치하는 카드를 고르면 그 카드를 가져갑니다. 5. 만약 두 카드가 일치하지 않으면 다시 뒤집어 놓습니다. 6. 카드를 많이 가진 친구가 승리합니다.



< 단어 카드 >

대조영	고구려 후예	등주성 공격
상경성	다섯 길	다문화
해동성국	라이벌	꽝!
여장부	애왕	다시 뒤집기!


< 설명 카드 >



<p>거란족과 말갈족을 이끌고 당나라를 물리친 후 발해를 세웠다.</p>	<p>발해를 다스리는 사람들은 대부분 고구려 사람이었다.</p>
<p>발해는 흑수말갈이 당나라와 한편이 되었다는 소식에 이곳을 공격하였다.</p>	<p>가장 오랫동안 발해의 도읍이었던 도시이다.</p>
<p>발해는 주변 나라와 편하게 오가기 위해 거란도, 영주도, 조공도, 신라도, 일본도를 만들었다.</p>	<p>발해는 고구려, 말갈, 소그드, 거란, 위구르, 등 다양한 민족이 모여 살았다.</p>
<p>동쪽에 있는 크고 강한 나라라는 뜻으로 발해를 부르는 말이다.</p>	<p>발해는 신라와 공부 경쟁을 하는 사이였다.</p>
<p>발해 왕자의 부인 흥라녀는 장수처럼 용감하고 씩씩한 여자였다.</p>	<p>거란이 쳐들어오자, 항복한 발해의 마지막 왕이다.</p>


 읽기 중 활동	발해	학년 반 번	
	가상 인터뷰	이름	

★ 발해의 인물을 가상 인터뷰해 봅시다.

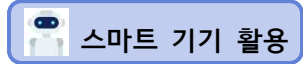
 미리 질문을 만든 후 인터뷰 놀이를 해 보세요.


<p>이곳 동모산에서 당나라가 넘보지 못할 강한 나라를 만들자.</p>	<p>나라를 버리는 자, 백성을 속이는 자, 도둑질하는 자, 남의 부인을 빼앗는 자는 큰 벌을 주어야 합니다.</p>	<p>아! 거란이 우리 발해를 쳐들어오다니 항복해야겠어.</p>
대조영	홍라녀	애왕

<div style="border: 1px solid black; border-radius: 10px; width: 90%; margin-bottom: 10px; padding: 5px;"> <!-- Empty speech bubble for Daegwae --> </div> <div style="border: 1px solid black; border-radius: 10px; width: 90%; margin-bottom: 10px; padding: 5px;"> <!-- Empty speech bubble for Honglanye --> </div> <div style="border: 1px solid black; border-radius: 10px; width: 90%; margin-bottom: 10px; padding: 5px;"> <!-- Empty speech bubble for Aewang --> </div>	<div style="border: 1px solid black; border-radius: 10px; width: 90%; margin-bottom: 10px; padding: 5px;"> <!-- Empty speech bubble for Daegwae --> </div> <div style="border: 1px solid black; border-radius: 10px; width: 90%; margin-bottom: 10px; padding: 5px;"> <!-- Empty speech bubble for Honglanye --> </div> <div style="border: 1px solid black; border-radius: 10px; width: 90%; margin-bottom: 10px; padding: 5px;"> <!-- Empty speech bubble for Aewang --> </div>
---	---

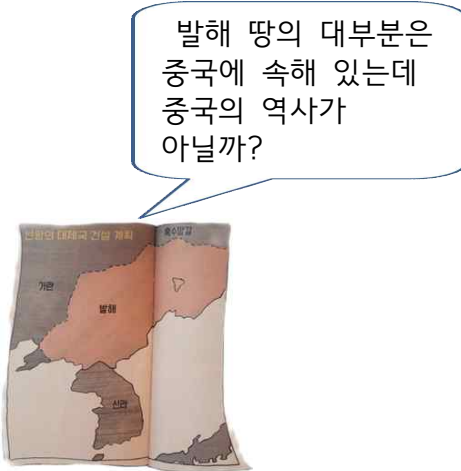
 읽기 중 활동	발해	학년 반 번	
	역사 토론	이름	

★ 다음 주장을 보고, 자기 생각을 쓴 후 친구들과 토론 해 봅시다.






발해 주민의 대부분은 우리 말갈족이었어. 발해는 말갈족의 나라야!













발해 땅의 대부분은 중국에 속해 있는데 중국의 역사가 아닐까?























<발해가 우리 역사인 까닭>

 읽기 중 활동	고려	학년 반 번
	암호 해독 놀이	이름 <input style="width: 100px;" type="text"/>

★ ○/X 퀴즈를 풀고, 암호를 해독해 봅시다.

질문	○, X	암호
(1) 고려를 세운 궁예는 지방 호족 세력의 딸과 결혼하여 왕권을 강화했다.		
(2) 광종은 신분, 지방에 관계없이 인재를 뽑기 위해 과거 시험을 처음으로 실시하였다.		
(3) 고려의 무역항인 벽란도에서 송나라 상인들이 고려를 코리아로 부르기 시작했다.		
(4) 고려의 외교관 서희는 거란 장군 소손녕을 만나 논리적인 담판으로 전쟁의 위협을 막아 냈을 뿐만 아니라 압록강 동쪽 땅까지 되찾았다.		
(5) 강감찬 장군은 다시 쳐들어온 거란군을 맞아 최선을 다해 싸웠으나 대패하였다.		
(6) 고려 귀족들은 푸른빛이 도는 아름다운 고려청자를 사용하였다.		
(7) 고려에서 무신만 잘 대우해 주자 화가 난 문신들이 난을 일으켰다.		
(8) 공민왕은 원나라의 간섭에서 벗어나고자 몽골의 풍습을 없애려고 노력했다.		
(9) 최영 장군은 고려를 지키기 위해 원나라와 맞서 싸워 승리하였다.		
(10) 고려는 몽골군과 싸워 크게 승리한 것을 기념하기 위해 팔만대장경을 만들었다.		

< 암호 해독 표 >

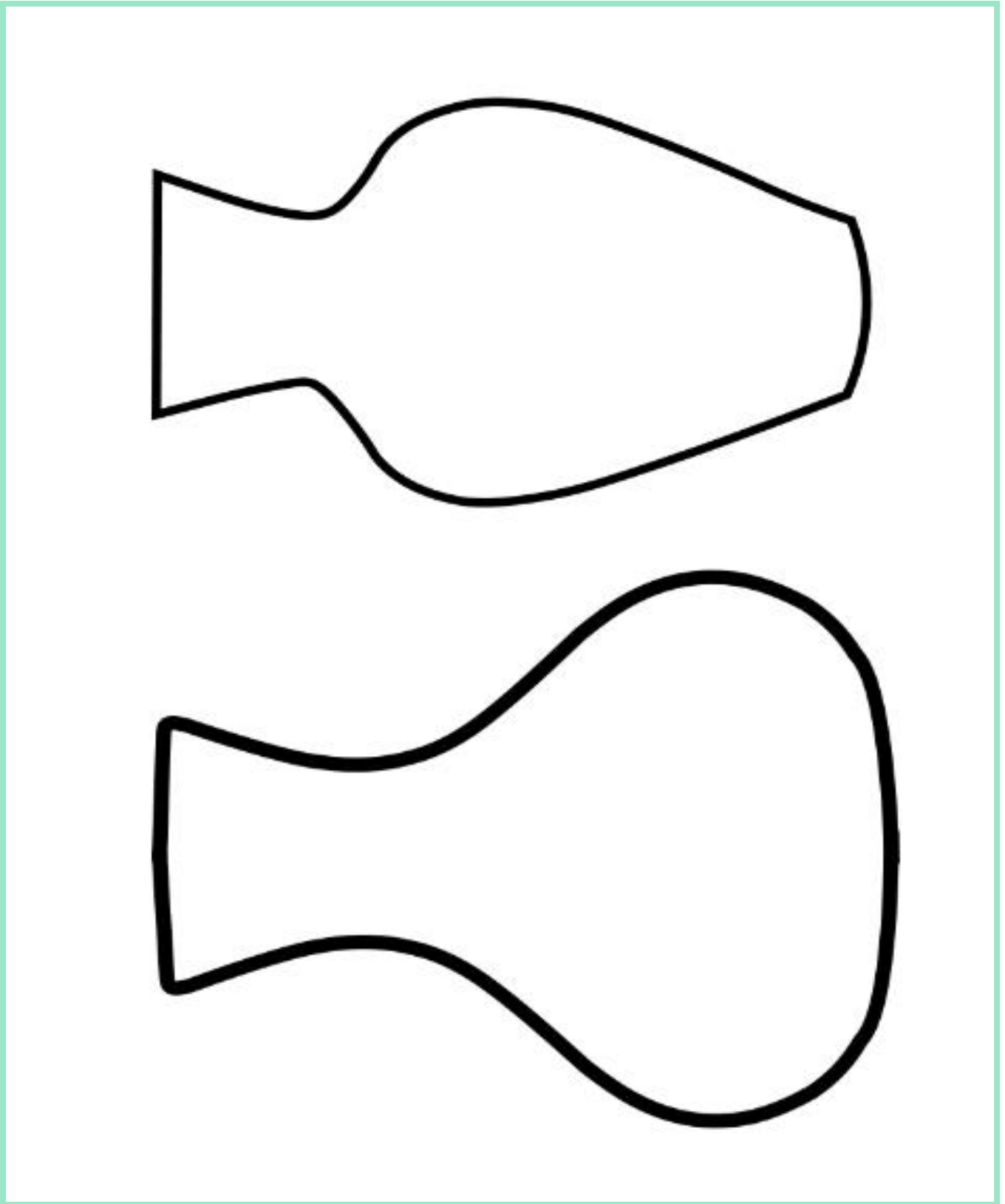
암호										
뜻	ㄱ	ㄴ	ㄷ	ㄹ	ㅁ	ㅂ	ㅅ	ㅇ	ㅈ	ㅊ
암호										
뜻	ㅊ	ㅋ	ㆁ	ㆁ	ㄷ	ㅂ	ㅅ	ㅈ	ㅊ	ㅣ

내 암호는 ⇒ 입니다.

읽기 중 활동	고려	학년 반 번
	고려청자 디자인하기	이름

★ 고려인이라고 상상하여 고려청자를 디자인 해 봅시다.

💡 고려청자에 그릴 무늬를 생각해 보세요.



읽기 중 활동	고려	학년 반 번	
	역사 일기 쓰기		이름

★ **역사 속 인물 중 한 명을 골라 인물의 마음을 상상하여, 역사 일기를 써 봅시다.**

<p style="border: 1px solid black; border-radius: 15px; padding: 5px; margin-bottom: 10px;"> 마침내 후삼국을 통일하였다. 다시 나라가 나뉘지지 않도록 하려면 어떻게 해야 할까? </p> <p style="text-align: center; background-color: #fff9c4; padding: 2px;">왕건</p>	<p style="border: 1px solid black; border-radius: 15px; padding: 5px; margin-bottom: 10px;"> 내일은 거란 장군 소손녕을 만나는 날이군. 어떤 방법으로 거란을 물리칠 수 있을까? </p> <p style="text-align: center; background-color: #fff9c4; padding: 2px;">서희</p>	<p style="border: 1px solid black; border-radius: 15px; padding: 5px; margin-bottom: 10px;"> 원나라의 간섭이 나날이 심해지고 있어. 원나라에서 벗어나려면 어떻게 해야 할까? </p> <p style="text-align: center; background-color: #fff9c4; padding: 2px;">공민왕</p>
---	---	--

()의 일기

(Blank area for writing the diary entry)


🍊 읽기 후 활동


한국사 라면 만들기

학년 반 번

이름

★ 다음 낱말을 알맞은 라면에 오려 붙이고, 한국사 라면을 꾸며 봅시다.





고려 라면



금성	애왕	고구려 후예	왕건	과거 시험
대조영	코리아	장보고	외교 천재	등주성 공격
해동성국	하나	귀주대첩	후삼국	신라방
라이벌	다문화	원효	다섯 길	고려청자
인도 여행기	여장부	무신의 난	불국사	상경성
최영	6두품	왕위 다툼	팔만대장경	공민왕

🍊 읽기 후 활동

역사 인물 빙고 놀이

학년 반 번	
이름	

★ 역사 인물 빙고 놀이를 해 봅시다.

문무왕, 원효, 옥면, 장영실, 김대성, 혜초,
 흥덕왕, 장보고, 김헌창, 경문왕, 최치원, 궁예,
 견훤, 경순왕, 대조영, 무왕, 문왕, 선왕,
 흥라녀, 애왕, 왕건, 광종, 서희, 강감찬, 이자겸,
 정충부, 최충헌, 김윤후, 공민왕, 최영, 이성계

🍎 읽기 후 활동

인물 사전 만들기


학년 반 번	
이름	

★ 역사 인물 중 한 명을 골라 인물 사전을 만들어 봅시다.

인물 사전 만드는 법

1. 인물을 정한다
2. 인물의 생애, 업적을 조사한다.
3. 인물의 그림(사진)을 그린다.
4. 인물에 대해 정리한 내용을 쓴다.

예



< 인물 사전 >

--	--

<정답>

<열 단어 퀴즈>	
	해밀 툼을 먹고 다 마음먹기에 달려 있다는 걸 깨달은 관보 스님은 나무 아래까지만 갈 외아들 부처님이 툼을 내려 주실 거라고 말했다.
	당나라 해안 지방에 있던 신라방 에는 많은 신라 상인이 당나라와 신라를 오가며 새로운 문화를 알렸다.
	귀족들은 급으로 귀민 화려한 집에 살고 백성들은 변절한 기와집에 살았던 통일신라의 수도는? 백양
	고구려, 백제, 신라가 통일되어 하나가 된 나라의 이름은 통일신라 이다.
	신라의 왕부 친재로 알려진 최치원은 12세에 당나라로 건너가 17세에 과거 시험에 1등으로 합격했다. 신분 사회였던 신라에서 최치원의 신분은? 6두품
	남해의 관도에 중해진을 설치하고 해적을 몰아내어 신라 사람들이 무역을 안심하고 하도록 해주는 '바다의 왕'이라고 불린 사람은? 장보고
	나라의 힘이 약해지자 통일신라는 고구려, 백제, 통일신라 셋으로 나뉘어 후삼국 이 되었다.
	통일신라의 절로 부처님 나라의 길이라는 뜻을 가진 절은? 불국사
	불교를 공부하기 위해 당나라에 갔다가 다른 나라가 영입해 인도를 다녀온 여 행기를 쓴 승려는? 혜초
	통일신라의 해군왕이 자녀 없이 죽자, 누구나 왕이 되고 싶다는 야망을 품게 되었고 양위다분 이 치열해졌다.
보너스 1	신라의 왕명으로 고구려 유민의 도움을 받아 고구려를 쳐준 사람은? 명예
보너스 2	혜초가 쓴 인도 여행기의 제목은? 왕인연승기전

왕기중 활동	고려	학년 반 번
	암호해독 놀이	이름

★ ○/× 퀴즈를 풀고, 암호를 해독해 봅시다.

질문	○, ×	암호
(1) 고려를 세운 문무왕은 지방 토착 세력의 말과 결혼하여 왕권을 강화했다.	×	☞
(2) 광종은 신분 지방에 관계 없이 인재를 뽑기 위해 과거 시험을 처음으로 실시하였다.	○	☹
(3) 고려의 무역왕이 백한도에서 송나라 상인들은 고려를 표리어로 부르기 시작했다.	×	♫
(4) 고려의 외교관 서희는 거란 왕권 소순녕을 만나 논리적인 담판으로 전쟁의 위험을 막아냈을 뿐만 아니라 압록강 동쪽 땅까지 되찾았다.	○	★
(5) 강감찬 장군은 다시 쳐들어온 거란군을 맞아 최선을 다해 싸웠으나 대패하였다.	×	☹
(6) 고려 귀족들은 푸른 빛이 드는 아름다운 고려청자를 사용하였다.	○	☑
(7) 고려에서 무신란 갈 때후해 추자 화가 난 문신들이 난을 일으켰다.	×	♣
(8) 공민왕은 원나라의 간섭에서 벗어나고자 몽골의 풍습을 없애려고 노력했다.	○	Σ
(9) 최영 장군은 고려를 지키기 위해 원나라와 맞서 싸워 승리하였다.	×	♡
(10) 고려는 몽골군과 싸워 크게 승리한 것을 기념하기 위해 팔만대장경을 만들었다.	×	☞

< 암호 해독표 >

암호	☹	☞	♫	☑	♡	♣	♫	☹	☹
뜻	가	나	다	라	마	바	사	오	자
암호	♫	♫	♫	♫	♫	♫	♫	♫	♫
뜻	가	나	다	라	마	바	사	오	자

내 암호는 **☹ ★ ☑ Σ** 가 **고 려** 입니다.