

# 7이 사라졌다!

## 독서 지도안



오현석 | 노아그림 | 72쪽 | 서시원주니어

### 선생님들의 추천사

글자가 만드는 마법, 그 마법으로 이 세상의 모든 것이 존재하고,  
또 아름다워요. 통통 튀는 상상력과 재미가 가득한 이 동화 속으로 들어가 보세요.

- 오현석 | 독서 교사

함께 마법 학교에 들어간 듯 빨려들게 되는 책!  
어린이 독자가 다음 이야기도 만들고 싶어지는 신기한 경험!

- 정서진(서진쌤) | 초등 교사 출신 인플루언서

와글와글 글자 나라에서 마법을 통해 자연스럽게 배우는 한글 어휘의 맛과 향!

- 박재찬(달리쌤) | 초등 교사

기발한 상상력이 책을 단숨에 읽게 만드네요. 재미있게 쓱쓱 읽고,  
어휘력도 쭉쭉 올라가니 저학년들에게 강추합니다!

- 이영주(글잘디쌤) | 독서 교사

읽다 보면 어느새 예쁘고 멋진 글자들이 머리와 마음에 가득 찰 거예요!  
책 읽기가 지루하다고 생각하는 어린이들에게 강추합니다.


- 황현하(하랑쌤) | 초등 교사

# 낱말 이해

- 이 책에서 사라진 낱말을 모두 찾아 ○표 하세요



- ㄱ이 사라진다면 또 어떤 낱말이 없어지게 될까요? 마음껏 써 보세요.



# 내용 이해

- 7 낱말들이 사라져 어떤 일이 벌어졌나요?  
그림을 보며 이야기하고 짧은 문장을 써 보세요.



## 보기

- 개미가 매미로 바뀌었어요.
- 가방이 나방이 되어 날아갔어요.
- 가위를 낼 수가 없었어요.
- 경찰이 명찰이 되었어요.
- 고기가 오이로 바뀌었어요.



# 줄거리 이해

- 동화 속 사건이 일어난 순서가 어떻게 될까요?  
이야기를 잘 떠올리며 빈칸에 번호를 써 보세요.




세상이 뒤죽박죽 엉망이 되었어.



마법 학교 고기동이  
7이 사라지는 마법을 걸었어.




연이, 필이, 지우가 고기동을  
찾아가 도와달라고 했어.



뒤죽박죽 바뀌었던 것들이  
모두 다시 돌아왔어.

# 문장 만들기

- 마법 주문은 어떤 것들이 있었나요? 책에서 찾아 써 보세요.




낫 놓고

\*본문 35쪽을 참고하세요.



낫 놓고

\*본문 39쪽을 참고하세요.



연! 필!


\*본문 42쪽을 참고하세요.



낫 놓고

\*본문 44쪽을 참고하세요.

- 내가 마법을 걸고 싶은 것의 그림을 그리고, 마법 주문을 만들어 보세요.



-----

-----



-----

-----

# 상상력 펼치기

- 사실 마법 학교에는 신기한 물약이 있대요. 이 물약에 대해 상상해 보세요.

이 약의 재료를 써 주세요.

-----  
-----  
-----

이 약을 어떤 방법으로 만들었나요?

-----  
-----  
-----

이 약은 누가누가 만들었나요?

-----  
-----  
-----

이 약으로 어떤 마법을 부릴까요?

-----  
-----  
-----



- <기이 사라졌다!> 다음에는 어떤 이야기가 펼쳐질까요?  
마음껏 상상해서 쓰고 그려 보세요.

제목

-----

줄거리

-----

-----

-----

-----