

한 학기 한 권 읽기 독서 활동지

어린이들이 책을 읽고, 생각을 나눌 수 있도록 만들었습니다.
영리를 목적으로 하는 게 아니라면, 누구나 자유롭게 이용하실 수 있습니다.



『수다쟁이 감감이』

정보 천송이 만그루 글·그림 | 40쪽 | 200*208mm | 양장 | 14,000원

주제어 우정, 수다쟁이, 친구, 관계, 채소, 동심

교과 연계

- 1학년 2학기 국어 10. 인물의 말과 행동을 상상해요
- 2학년 1학기 국어 2. 말의 재미가 솔솔
- 2학년 1학기 국어 5. 마음을 짐작해요
- 2학년 2학기 국어 7. 일이 일어난 차레를 살펴요
- 3학년 1학기 국어 6. 일이 일어난 까닭

못 말리는 수다쟁이 감자 감감이,
듣다 듣다 뚜껑 열린 버섯 버버!

『수다쟁이 감감이』는 『무무의 선물』을 이은 천송이 만그루 작가의 두 번째 그림책입니다. 무 모양 무 마을, 당근 모양 당근 마을, 가지 모양 가지 마을, 버섯과 마늘 마을까지! 채소 마을에 모여 사는 귀여운 채소 친구들이 새로운 이야기로 돌아왔어요. 이번 이야기의 주인공은 동글동글 노란 얼굴에 까만 선글라스, 바로 감자 마을에 사는 감자 감감이에요. 감감이는 이야기하는 것을 아주 좋아하는 수다쟁이랍니다. 때론 친구가 이야기하고 있는 와중에도 눈치를 못 채고 끼어들어 친구의 기분을 상하게 만들기도 하지요. 내 이야기에 심취해 다른 친구들의 감정은 미처 살피지 못한 감감이와, 꼭 참았다가 감정을 표현한 버버. 관찰력이 좋은 무무와, 친구들에게 공감을 잘하는 당당이. 먹는 걸 좋아하고 엉뚱한 사치원 매력을 가진 가가까지! 알록달록한 생김새만큼이나 성격도, 생각도, 개성도 각각양색. 『수다쟁이 감감이』는 이렇게 내 주변의 세상을 서로 다르게 느끼고 받아들이는 개성 강한 아이들이 시행착오를 통해 관계를 맺어 가는 모습을 그려 낸 이야기입니다. 함께할수록 마주하게 되는 여러 차이와 갈등 속에서, 서툴지만 힘차게 관계 맺는 법을 배워가는 아이들의 모습이 생생히 담겨 있지요. 함께 살아가는 일은 곧 서로를 향한 수많은 질문과 고민을 마주하고 풀어나가는 일입니다. 감감이와 친구들처럼 서로를 위해 고민하고 노력하는 일을 멈추지 않고 우리가 함께이길 포기하지 않는다면, 우리의 세상은 조금씩 넓어질 수 있습니다.

차근차근 책 읽기 계획

이 독서 지도안은 10차시 기준으로 작성했습니다.
상황에 따라 책 읽을 시간과 토론할 시간을 안배하고,
두세 가지 활동 가운데 가능한 것을 선택해 수업에 활용하시면 됩니다.

단계		차시	활동내용
읽기 전	책과 첫인사를 나눠요	1	* 『수다쟁이 감감이』는 어떤 책일까요? - 제목, 작가, 표지 등 기본 정보 살펴보기 - 표지를 보고 이야기 만들어 보기
		2	* 귀여운 채소 친구들이 돌아왔다! - 이야기의 등장인물 파악하기
읽으면서	책 속으로 쑥 들어가요	3	* 내 친구 감감이에게 - 등장인물의 마음 이해하기
		4	* 나의 채소 친구를 소개합니다 - 이야기의 소재로 상상하기
		5	* 서로 다름 너머 피어나는 노력 - 이야기와 관련된 경험 나누기
		6	* 슬기로운 우정 생활 꿀팁!? - 주제에 대한 이해 심화하기
		7	* 함께 만드는 무지갯빛 세상 - 이야기와 삶을 연결하기
읽고 나서	책 밖의 세상과 이어져요	8	* 진짜 정말 특별한 너를 위한 선물 - 이야기와 관련된 경험 나누기
		9	* '함께'하는 일의 반짝임 - 이야기와 관련된 경험 나누기
		10	* 진심을 담은 편지 - 편지 쓰기



새로운 세상을 만나요

책을 읽기 전 계획과 기본 정보를 다진다.
책과 관련된 자료를 통해 그림책을 이해하는 힘을 기른다.

『수다쟁이 감감이』는 어떤 책일까요?

◎ 책의 표지를 보고 이 책의 정보를 적어 보세요.

	제목:
	글 작가:
	그림 작가:
	출판사:

◎ 표지 그림을 펼쳐 놓고 꼼꼼히 살펴볼까요? 무엇이 보이나요?
책 속에서 펼쳐질 내용을 자유롭게 상상해 보고 이야기를 만들어 보세요.

표지 안에 ()이(가) 보여요.
내가 상상하는 책 속 이야기는...



자세히 들여다봐요

대사와 행동을 통해 드러나는 등장인물의 성격을 파악한다.

귀여운 채소 친구들이 돌아왔다!

◎ 무 모양 무 마을, 당근 모양 당근 마을, 가지 모양 가지 마을, 버섯과 감자 마을까지! 채소 마을에 모여 사는 다섯 친구의 특징과 성격을 적어 보세요.




감자 친구 감감이	무 친구 무무	당근 친구 당당이	가지 친구 가가	버섯 친구 버버

생각을 나눠요

나의 경험을 돌아켜보고 등장인물의 마음을 상상하며 읽을 수 있다.

내 친구 감감이에게

◎ 이번 이야기의 주인공은 동글동글 노란 얼굴에 까만 선글라스, 바로 수다쟁이 감자 감감이에요. 만약 내가 감감이와 친구가 되었다고 상상해 볼까요? 내 친구 감감이가 자기 이야기를 끝없이 이어갈 때, 나라면 어떤 말이나 행동을 할까요?





상상을 표현해요

이야기의 소재로 새롭게 나의 상상을 풀어내 본다.

나의 채소 친구를 소개합니다

◎ 책 속에 등장하는 다양한 모습의 채소 캐릭터들처럼, 나만의 새로운 채소 캐릭터를 만들어 볼까요? 나만의 채소를 골라 색깔과 모양, 성격과 이름을 직접 지어 보세요. 그리고 탄생한 채소 친구를 소개해 주세요.



나의 채소 친구를 그려 보세요

만약 내가 채소 아이들 중 한 친구였다면, 놀이터에서 일어난 일에 어떤 기분이 들었을까요?

자기 이야기를 계속 하는 감감이에게 어떤 말이나 행동을 전할까요?

색깔과 모양은?

어떤 성격일까?

이름이 뭘까?

특징과 개성은?

나의 채소 친구를 소개해 주세요~



경험을 나뉘요

이야기와 관련된 경험을 나누며 주제에 다가간다.

서로 다름 너머 피어나는 노력

◎ 감감이에게 감정이 상해 집으로 돌아간 버버, 그리고 버버가 화가 난 이유를 몰라 고민하는 감감이처럼, 친구 사이에 갈등을 겪은 경험을 적어 보세요. 그리고 그 갈등을 풀기 위한 고민이나 노력은 무엇이었는지 떠올려 보세요.



<p>친구 사이에 겪은 갈등은 무엇이었나요?</p>	<p>그 갈등을 풀기 위해 어떤 고민이나 노력을 했나요?</p>
------------------------------	-------------------------------------




경험을 나뉘요

상상을 통해 이야기의 주제를 성찰한다.

슬기로운 우정 생활 꿀팁!?

◎ 채소 친구들에게 전하고 싶은 나만의 슬기로운 우정 생활 방법이나 팁이 있다면 무엇인가요?



<p>첫 번째 방법</p>
<p>두 번째 방법</p>
<p>세 번째 방법</p>



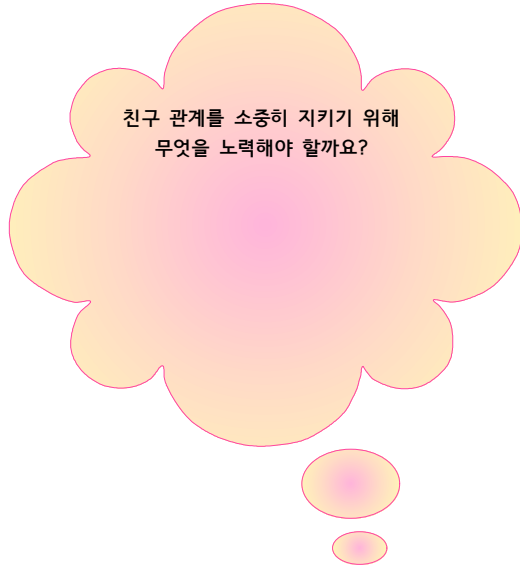
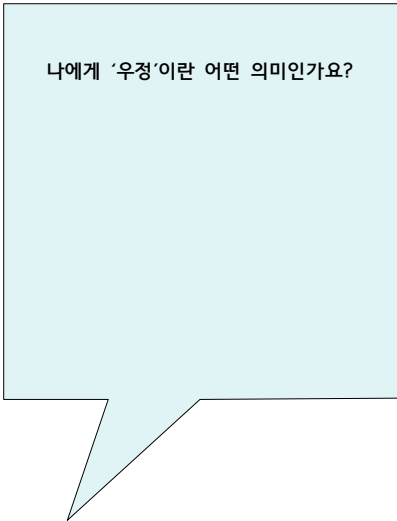


생각을 나눴어요

이야기의 주제를 실제 삶에 반영하여 생각해 보는 힘을 기른다.

함께 만드는 무지갯빛 세상

◎ 나에게 '우정'이란 무엇인가요? 내가 생각하는 우정의 의미를 적어 보고, 친구 관계를 소중히 여기는 과정에서 중요한 것이 있다면 무엇일지 생각해 보세요.

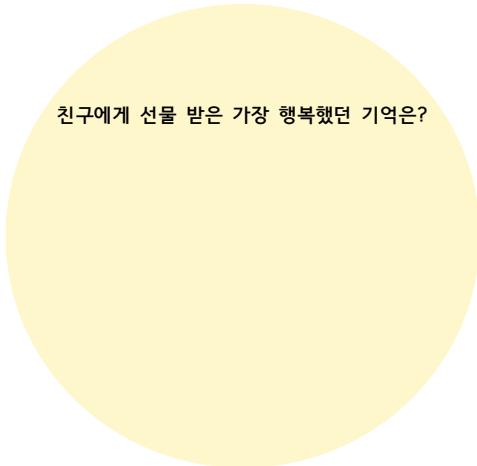



경험을 나눴어요

이야기의 내용과 관련된 경험을 나누며 주제를 성찰한다.

진짜 정말 특별한 너를 위한 선물

◎ 모두 힘을 모아 감감에게 줄 멋진 선물을 찾는 친구들, 그리고 그 선물을 받고 감동한 감감이 처럼, 친구에게 선물을 받고 가장 행복했던 기억은 무엇이었나요? 그리고 친구를 기쁘게 할 선물을 준비하는 과정에서 내가 느낀 마음도 함께 떠올려 적어 보세요.




생각을 정리해요

이야기의 내용과 관련된 경험을 나누며 주제를 성찰한다.

'함께'하는 일의 반짝임

◎ 주변의 친구나 가족, 이웃과 이마를 맞대고 마음을 모아 무언가를 '함께'해 본 경험을 떠올려 보세요. 혼자가 아닌 함께일 때 찾아오는 즐거움과 어려움은 각각 무엇이었나요?



친구와 힘을 모아 무언가를 함께해 본 경험은 무엇이었나요?

누군가와 함께일 때 찾아오는 즐거움과 어려움을 겪으며 어떤 감정을 느꼈나요?

생각을 정리해요

나의 경험을 돌아켜보고 등장인물의 마음을 상상하며 읽을 수 있다.

진심을 담은 편지

◎ 이야기에 등장하는 다섯 채소 친구들 중 가장 마음이 가는 캐릭터를 골라 편지를 적어 보세요.



Four sets of horizontal dotted lines for writing a letter to the chosen vegetable character.

