

전설의 꽃 기사단



★ 핵심 주제

- 식물
- 환경
- 생태
- 공존

★ 활용 학년 및 성취 기준

1-2학년		
성취 기준	[2국01-02] 일이 일어난 순서를 고려하며 듣고 말한다.	
	[2국02-03] 글을 읽고 주요 내용을 확인한다.	
	[2술05-03] 동네의 모습을 관찰하고, 그림으로 그려 설명한다.	
	[2바05-02] 동네를 위해 할 수 있는 일을 찾아 실천하면서 일의 소중함을 안다.	
	3-4학년	
	[4국02-01] 문단과 글의 중심 생각을 파악한다.	
	[4과05-01] 여러 가지 식물을 관찰하여 특징에 따라 식물을 분류할 수 있다.	
	[4과05-02] 식물의 생김새나 생활 방식이 환경과 관련되어 있음을 설명할 수 있다.	
	[4과05-03] 식물의 특징을 모방하여 생활 속에서 활용하고 있는 사례를 발표할 수 있다.	
5-6학년		
[6국02-03] 글을 읽고 글쓴이가 말하고자 하는 주장이나 주제를 파악한다.		
[6국02-01] 읽기는 배경지식을 활용하여 의미를 구성하는 과정임을 이해하고 글을 읽는다.		
[6과05-02] 비생물 환경 요인이 생물에 미치는 영향을 이해하여 환경과 생물 사이의 관계를 설명할 수 있다.		
[6사08-05] 지구촌의 주요 환경문제를 조사하여 해결 방안을 탐색하고, 환경문제 해결에 협력하는 세계시민의 자세를 기른다.		

★ 그림책 읽기 활동

🌱 읽기 전	🌿 읽기 중	🍊 읽기 후
활동 주제		
<ul style="list-style-type: none"> • 이야기 상상하기 1 • 이야기 상상하기 2 	<ul style="list-style-type: none"> • 식물 이름 찾기 • 낱말 퍼즐 • 식물 놀이 • 식물 소개하기 • 암호해독 놀이 • 식물 기사단 카드놀이 • 이야기 확장하기 	<ul style="list-style-type: none"> • 우리 동네 환경지도 그리기 • 환경 기사단 프로젝트

읽기 전 활동

이야기 상상하기 1

학년 반 번

이름

★ 앞표지를 살펴보고 이야기 내용을 상상해 봅시다.

🌸 두 인물은 왜 꽃을 들고 있을까요?



🌸 제목을 볼 때 어떤 이야기가 펼쳐질까요?

🌸 두 인물의 표정과 행동을 살펴보았을 때 둘은 무엇을 하고 있는 것일까요?

읽기 전 활동

이야기 상상하기 2

학년 반 번

이름

★ 뒤표지를 살펴보고 이야기 내용을 상상해 봅시다.

🌸 내가 알고 있거나 본적이 있는 식물 그림이나 이름에 동그라미 쳐보세요.



🌸 가장 궁금한 식물 이야기는 무엇인지 식물의 이름을 쓰고 그 까닭을 적어 보세요.

★ 다음 식물 이름 낱말 퍼즐을 풀어봅시다.

	③				④			
①						①		
	⑤							
								②
		②						
						③		
	⑤							
④								

<가로 열쇠>

- ① 이름은 하나이지만 종류에 따라 약이 되기도 하고 독이 되기도 하는 수많은 종을 가진 식물은?
- ② 매트리스와 장난감을 만드는 재료로 쓰이는 라텍스(유액)를 얻을 수 있는 식물은?
- ③ 향이 강해 조금만 넣어도 요리의 맛을 풍부하게 만들어주는 식물로 열매의 모양이 하트 모양의 바탕이 되었다고 알려진 식물은?
- ④ 대한민국의 국화로 성실함과 내면의 힘, 끈기를 상징하는 꽃은?
- ⑤ 나무는 몸통과 줄기 속이 비어 있어 최대 12만 리터의 물을 저장할 수 있어요.

<세로 열쇠>

- ① 마오리족의 전통 카누인 와카를 만드는 재료로 쓰이는 식물은?
- ② 웨일즈 군인들이 아군과 적군을 구별하기 위해 헬멧에 달기 시작하여 웨일즈의 상징된 식물은?
- ③ '용의 피'라는 뜻의 이름을 가진 식물로 줄기에서 스며 나오는 강렬한 붉은색의 나무 진액을 가진 식물은?
- ④ 평화의 의미로 사용되고 그리스 신화에 자주 등장하며 수백 년에 달할 정도로 수명이 긴 식물은?
- ⑤ 세계에서 가장 오래된 식물로 내구성이 강해 강철처럼 질기고, 생분해성 제품을 만들 수 있어 친환경적인 식물은?


입기 중 활동

식물 놀이

학년 반 번

이름

★ 우리 주변의 토끼풀을 찾아 여러 가지 놀이를 해봅시다.



우리가 클로버라고 부르는 토끼풀은 아일랜드의 국화입니다. 우리는 토끼풀을 하트 모양 잎이라고 생각하지만, 실제 토끼풀의 잎은 타원형입니다.

💡 팔찌, 반지 만들기 💡



1. 토끼풀꽃을 두 송이 따니다.



2. 토끼풀꽃 하나의 줄기를 손톱으로 눌러 틈을 만듭니다.



3. 다른 토끼풀꽃을 그 틈에 끼웁니다.



4. 손목이나 손가락에 돌려 묶습니다.

💡 책갈피 만들기 💡

💡 잎이 4개인 토끼풀을 찾으면 행운을 가져온다는 말이 있어요.



1. 우리 주변에 토끼풀이 많은 장소를 찾습니다.




2. 마음에 드는 토끼풀을 고릅니다.



3. 잘 펴서 책갈피에 끼우고 말립니다.




4. 코팅하여 책갈피로 사용합니다.


 읽기 중 활동	식물 소개하기		학년 반 번
	이름		

★ 인상 깊은 식물을 골라 내용을 정리하고, 친구에게 소개해 봅시다.



 인터넷이나 책을 활용하여 자세히 조사해 보세요.

소개할 식물	
책 속에서 알게 된 내용	
더 알아본 내용	

 읽기 중 활동	<h2 style="margin: 0;">암호 해독 놀이</h2>		학년 반 번
	이름		

★ 다음 내용이 맞으면 ○, 틀리면 × 해 봅시다.


내용	○, ×	암호
(1) 코끼리 마늘은 '서양 대파', '리크'라고도 불려요.		♣
(2) 포세이돈이 아테네 사람들에게 올리브 나무를 주었기 때문에 전쟁에서 승리할 수 있었어요.		◆
(3) 신라시대에 '꽃의 기사'라는 뜻을 가진 화랑은 자신의 명예를 걸로 나라를 지켰어요.		△
(4) 석가모니는 바오바브나무 아래에서 깨달음을 얻어 불교의 창시자가 되었어요.		◎
(5) 용혈수의 잎과 열매는 버섯모양으로 음식과 의약품을 만드는 데 사용해요.		♠
(6) 바오바브나무는 수천 년을 살 수 있어 지금도 전 세계에 널리 퍼져 있어요.		☎
(7) 육지꽃버들은 오염된 토양에서 해로운 물질을 흡수하고 제거하는 정화 식물이에요.		♥
(8) 참피나무는 가벼워서 소리가 돋보이고 연주자에게 부담을 주지 않아서 기타와 베이스를 만들 때 사용해요.		♀
(9) 마오리족은 카우리 나무를 저주받은 나무로 여기고 있어요.		☞
(10) 노르웨이에는 세계 여러 나라의 씨앗이 보관된 씨앗 은행이 있어요.		■

★ 위에서 ○한 암호를 차례대로 쓰고, <암호 해독표>를 참고하여 암호를 해독해 봅시다.



< 암호 해독표 >

암호	♠	●	▼	■	♥	◆	♣	☞	☎	☞
뜻	ㄱ	ㄴ	ㄷ	ㄹ	ㅁ	ㅂ	ㅅ	ㅇ	ㅈ	ㅊ
암호	♠	♫	♩	Σ	∅	◎	♀	●	◎	△
뜻	ㅌ	ㅍ	ㅑ	ㅋ	ㅓ	ㅕ	ㅗ	ㅛ	ㅜ	ㅣ

 읽기 중 활동

식물 기사단 카드놀이

학년 반 번

이름

★ 식물과 그 식물에 얽힌 이야기를 짝지으며 카드놀이를 해봅시다.

식물 기사단 카드놀이 방법

- ▶ 카드를 잘라서 섞은 후 모두 뒤집어 놓습니다.
- ▶ 가위바위보를 하여 순서를 정합니다.
- ▶ 첫 번째 친구가 카드 두 장을 뒤집습니다.
- ▶ 식물과 내용이 일치하면 카드를 가져가고, 일치하지 않으면 다시 뒤집어 놓습니다.
- ▶ 순서대로 카드 뒤집기를 하며 놀이를 진행합니다.
- ▶ 카드를 가장 많이 가져간 사람이 승리합니다.



<p>깨달음의 기사 보리수나무</p>	<p>경제 부흥의 기사 실파움</p>
<p>동양의 용감한 기사 국화</p>	<p>생명의 기사 기나나무</p>
<p>수호의 기사 엉겅퀴</p>	<p>생명의 기사 바오바브나무</p>
<p>전설 속 기사 용혈수</p>	<p>숲의 기사 카우리 나무</p>

〈붙임자료〉



<p>수 세기 동안 이 나무의 껍질에서 추출한 '퀴닌'이 유일한 말라리아의 치료제로 쓰였어요.</p>	<p>이 나무는 '거꾸로 나무'라는 별명을 가지고 있는데 그 모습이 마치 뿌리가 하늘을 향해 뻗은 것처럼 보이기 때문이에요.</p>
<p>1881년 스리랑카에서 이 나뭇가지를 잘라 인도로 가져와 심은 덕분에 인도의 이 지역은 불교의 성지로 유명해졌어요.</p>	<p>꽃잎이 32장인 이 꽃은 일본 왕실의 문장이에요. 일본은 매년 9월 9일을 이 꽃의 날로 지정하여 기념해요.</p>
<p>이 식물은 고대 키레네의 경제를 움직일 만큼 매우 중요한 특산물로 기원전 6세기부터 주화에도 새겨졌어요.</p>	<p>스코틀랜드는 바이킹이 침략하던 중 이 식물을 밟고 비명을 질러 침략을 알아차리고 물리칠 수 있었어요.</p>
<p>카나리아 제도에 있는 이 식물은 높이가 약 18미터, 둘레는 약 20미터에 달해 진짜 '용' 같은 모습을 하고 있어요.</p>	<p>이 식물에서 얻은 고무를 태우면 살충제로 사용하거나 씹는 껌으로 만들 수 있어요.</p>

읽기 중 활동

이야기 확장하기

학년 반 번



이름

★ '배나무'와 관련된 다른 이야기책을 읽고, 감상문을 써 봅시다.

💡 다른 식물과 관련된 이야기책을 읽어도 좋아요.

2001년 미국에서 911테러가 발생하고 한 달 뒤, 쌍둥이 빌딩의 잔해에서 콩배나무가 발견되었어요. 몸통은 검게 탔고, 뿌리와 가지는 부러졌지만 끈질긴 생명력으로 조금씩 살아나기 시작했죠.

□□의 나무'라고 불리게 된 이 나무는 어떤 비극이 일어나더라고 희망은 사라지지 않는다는 것을 상징적으로 보여주는 산증인입니다.



<예시>

겨울 봄 여름 가을, 생명
- 마시 콜린 글, 에런 베커 그림 -

사과배 아이들
- 리헤선 글, 이영경 그림 -

<제목>

🍎 읽기 후 활동

우리 동네 환경지도 그리기

학년 반 번


이름

★ 우리 동네 지도를 그리고, 환경보호를 위해 고쳐야 할 점을 지도 위에 표시해 봅시다.

💡 환경지도 그리기 방법 💡

- ▶ 친구들과 우리 동네(학교)를 한 바퀴 돌아봅니다.
- ▶ 우리 동네(학교) 지도를 그립니다.
- ▶ 친구들과 우리 동네(학교)의 환경문제를 이야기합니다.
- ▶ 지도위에 환경보호를 위해 고쳐야 할 점을 기록합니다.



 읽기 후 활동	<h2>환경 기사단 프로젝트</h2>	학년 반 번	
		이름	









★ 인류의 바람직한 미래를 위한 우리가 할 수 있는 일을 찾아 실천해 봅시다.

만리장성'은 사하라 사막 남쪽 경계 지역에 거대한 숲을 조성하여
 를 막고 급격한 변화에 대응하기 위해 시작한 프로젝트입니다.
 이 프로젝트를 성공시키기 위해 많은 국가가 협력하고 있어요.

여러분도 장대한 모험에 동참하여 희망을 전하고 싶지 않나요?
 우리가 할 수 있는 것을 찾아 숭선수범하는 일, 이 모든 것이 여러분을 전설 속 기사처럼
 위대한 존재로 만들어 줄 것입니다.

<환경 기사단 프로젝트>

실천 내용	평가
 예) 쓰레기 버리지 않기	  
	  
	  
	  
	  
	  

	매우 잘함	잘함	노력요함
평가 방법	  	  	  

<정답>

🌱 참가 순서도 암호해독 놀이	학년...반...번
	이름

★ 다음 내용이 맞으면 ○, 틀리면 × 해 봅시다.

내용	○, ×	암호
(1) 크레피 마늘은 '서양 대파'라고도 불려요	○	▲
(2) 조세이몬이 아히네 사람에게 흉포로 나뭇잎을 주었기 때문에 전쟁에서 승리할 수 있었어요	×	★
(3) 신화시대 옛의 기사화는 뜻을 가진 화랑은 자신의 용어를 길로 나라를 지켰어요	○	△
(4) 에키 요시는 배운바보나루 아레에서 제자들을 얻어 불교의 창시자가 되었어요	×	○
(5) 몽활수의 잎과 말리는 배춧잎으로 음식과 의약품을 만드는 데 사용해요	○	▽
(6) 배운바보나루는 수천 년을 살 수 있어 지금도 전 세계에 널리 퍼져 있어요	×	▶
(7) 울지꽃바늘은 오일핀 토양에서 해로운 벌레를 흡수하고 제거하는 종합 식물이에요	○	♡
(8) 잠리나루는 가짜와 진짜가 혼동되고 연주자에게 부담을 주지 않아서 기타와 베이스를 만들 때 사용해요	○	◎
(9) 마오리족은 카로리 나무를 거스받은 나무로 여기고 있어요	×	♥
(10) 노르웨이에는 세계 여러 나라의 씨앗이 보관된 씨앗 은행이 있어요	○	☞

★ 위에서 ①~한 암호를 차례대로 쓰고, <암호 해독표>를 참고하여 암호를 해독하시오.

< 암호 해독표 >

암호	ㅍ	ㅊ	ㅌ	ㅎ	ㅓ	ㅕ	ㅗ	ㅛ	ㅜ	ㅠ
암호	ㅑ	ㅓ	ㅕ	ㅗ	ㅛ	ㅜ	ㅠ	ㅡ	ㅣ	ㅇ
뜻	ㅏ	ㅓ	ㅕ	ㅗ	ㅛ	ㅜ	ㅠ	ㅡ	ㅣ	ㅇ

🌱 참가 순서도 이야기 확장하기	학년...반...번
	이름

★ 배너와 관련된 다른 이야기를 읽고, 감상문을 써봅시다.

2001년 미국에서 키태리가 멸종하고 한 달 뒤, 발음이 얼얼한 환경에서 공비나루가 발견되었어요. 공룡은 공룡 말고, 공룡이 거리는 주화정지된 공룡인 생명적으로 조금씩 살아나기 시작해요.

생물 공비나루라고 불리게 된 이 나루는 어떤 비극이 일어나고 있다고 희망은 사라지지 않는다는 것을 상징적으로 보여주는 상존입니다.



<예시>

겨울 봄 여름 가을 생명 - 패시 풀린 로, 영민 배기 그림	상과해 아이들 - 최혜선 로, 이경경 그림
--------------------------------------	----------------------------

<여름>

🌱 참가 순서도 낱알 퍼즐	학년...반...번
	이름

★ 다음 식물 이름 낱알 퍼즐을 풀어봅시다.

	②실	피	움	④울			
①카				리	③영	경	퀸
우	⑤린			브			
리	넌			나			⑥코
나		⑦고	무	나	무		끼
무					⑧용		리
	⑨바	오	바	브		헬	마
⑩무	궁	화				수	늘

- | | |
|--|--|
| <p><가로 열쇠></p> <ul style="list-style-type: none"> ① 어룡은 하나지만 종류에 따라 딱이 딱기도 하고 딱이 딱기도 하는 수많은 종류 가진 식물은? ② 페르시아의 장난감을 만드는 재료로 쓰이는 카라프유리를 만들 수 있는 식물은? ③ 배기 강아 소금만 넣어도 요리가 맛을 풍부하게 만들어주는 식물은 열매의 모양이 하트 모양의 박달이 된다고 알려진 식물은? ④ 대한민국에 국화도 성실한가 내면의 힘, 끈기를 상징하는 꽃은? ⑤ [] 나루는 울릉과 울기 속이 비어 있어 최대 12만 리터의 물을 저장할 수 있어요. | <p><세로 열쇠></p> <ul style="list-style-type: none"> ① 마오리족의 전통 카누인 와카를 만드는 재료로 쓰이는 식물은? ② 꿩알소, 군인들이 아군과 적군을 구별하기 위해 달걀이 달기 시작하여 닭알을 상징한 식물은? ③ 울지 꽃 바늘은 울지 어룡을 가진 식물로 울지에서 소라 나옴은 것할만, 흰색의 나무 잔목을 가진 식물은? ④ 꿩알의 의미로 사용되고 그리스 신화에 자주 등장하며 속씨 난의 낱알 정도로 유명인 식물은? ⑤ 세계에서 가장 오래된 식물도 배구장이 강해 강철처럼 길고, 생분해성 계통을 만들 수 있어 친환경적인 식물은? |
|--|--|

🌱 참가 순서도 환경 기사단 프로젝트	학년...반...번
	이름

★ 인류의 바람직한 미래를 위한 우리가 할 수 있는 일을 찾아 실천해 봅시다.

관리대상은 사막과 사막 남쪽 경제 지역에 거대한 숲을 조성하여 사막 지역을 복고 급격한 기후 변화에 대응하기 위해 시작한 프로젝트입니다. 이 프로젝트를 성공시키기 위해 많은 국가가 협력하고 있어요.

여러분도 장래에 친환경 동양에서 희망을 견하고 싶지 않나요? 우리가 할 수 있는 것을 찾아 실천수행하는 일, 이 모든 것이 여학생을 건설 속 기사단원 위대한 존재로 만들어 줄 것입니다.

<환경 기사단 프로젝트>

실천 내용	평가
생물 쓰레기 분리하기	★ ★ ☆
생물	☆☆☆☆
생물	☆☆☆☆
생물	☆☆☆☆
생물	☆☆☆☆
생물	☆☆☆☆

평가 방법	매우 잘함	잘함	노력요함
	★ ★ ★	★ ★ ☆	★ ☆ ☆