

연잎 부침



★ 핵심 주제

- 연잎
- 연못
- 동식물
- 배려

★ 활용 학년 및 성취 기준

1-2학년	
성취 기준	[2바01-03] 가족이나 주변 사람을 배려하며 관계를 맺는다. [2국05-01] 말놀이, 낭송 등을 통해 말의 재미와 즐거움을 느낀다. [2즐04-02] 자유롭게 상상하며 놀이한다. [2국05-03] 작품 속 인물의 모습, 행동, 마음을 상상하여 시, 노래, 이야기, 그림 등으로 표현한다.
3-4학년	
성취 기준	[4국01-04] 상황과 상대의 입장을 이해하고 예의를 지키며 대화한다. [4도02-02] 친구 사이의 배려에 대한 올바른 이해를 바탕으로 일상생활에서 배려에 기반한 도덕적 관계를 맺을 수 있는 방안을 탐색한다. [4과02-02] 다양한 환경에 서식하는 동물을 조사하여 동물의 생김새와 생활 방식이 환경과 관련되어 있음을 설명할 수 있다. [4과03-02] 다양한 환경에 서식하는 식물을 조사하여 식물의 생김새와 생활 방식이 환경과 관련되어 있음을 설명할 수 있다.

★ 그림책 읽기 활동

🌿 읽기 전	🍃 읽기 중	🍎 읽기 후
활동 주제		
<ul style="list-style-type: none"> • 표지 살피기 • 징검다리 가위바위보 	<ul style="list-style-type: none"> • 부탁하는 말 • 연못에 사는 식물과 동물 • 연꽃 부침 • 무슨 소리일까? • 우산 놀이 • 반딧불이 조명 만들기 	<ul style="list-style-type: none"> • 동물 친구들의 여름밤 • 우리 반 여름 축제

읽기 전 활동


표지 살피기

학년 반 번

이름

★ 표지를 보고, 어떤 이야기가 펼쳐질지 생각해 봅시다.



 이야기의 배경은 어디인지 써 봅시다.

 연잎으로 할 수 있는 것을 생각나는 대로 적어 봅시다.

<예시> 우산, 연잎밥

징검다리 가위바위보

학년 반 번

이름

★ 징검다리 가위바위보 놀이를 해 봅시다.

💡 징검다리 가위바위보 놀이 방법 💡

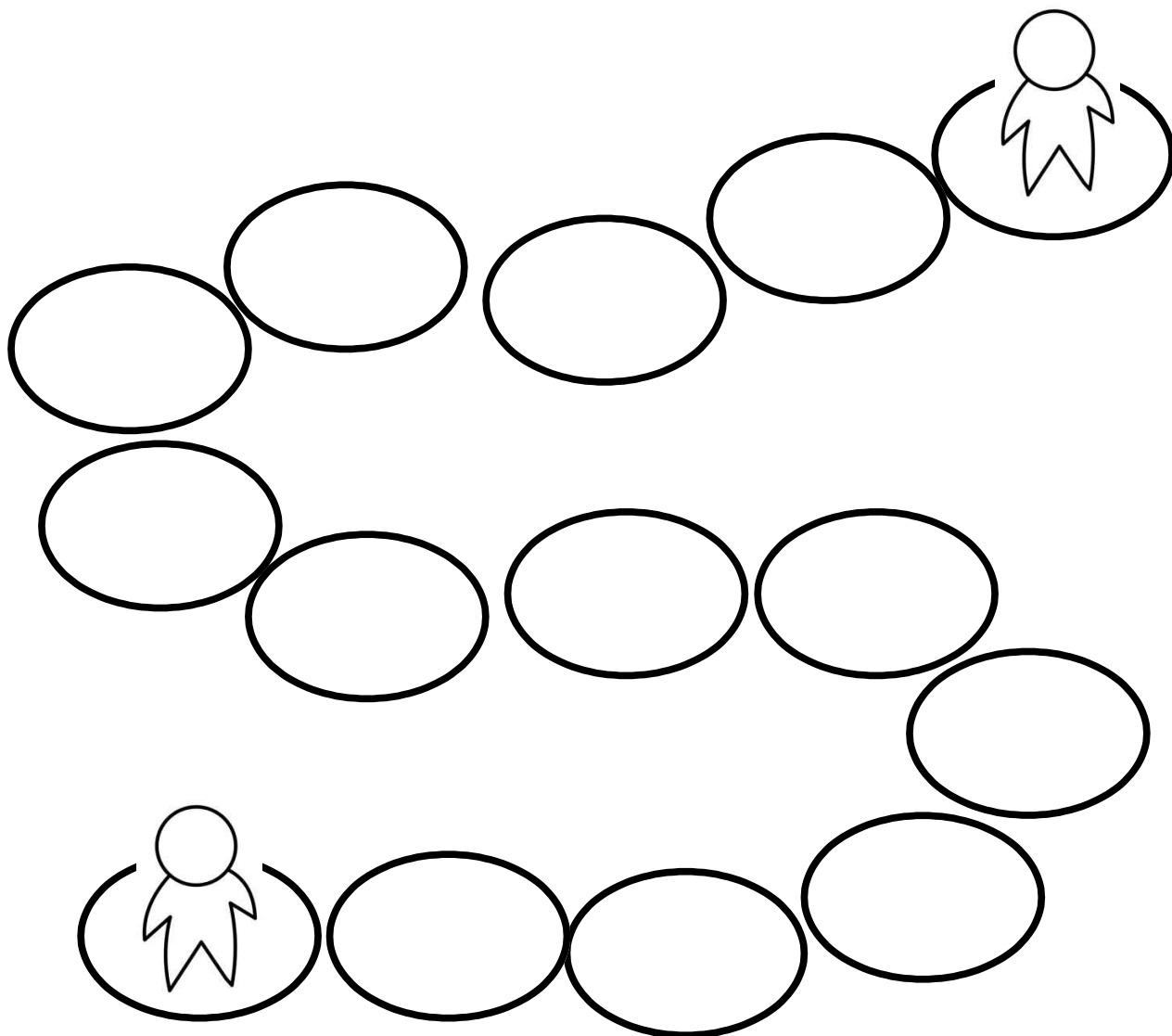
장소: 운동장

준비물: 훌라후프를 시작점과 끝점까지 S자로 놓습니다.

놀이 인원: 반 친구들을 2조로 나눕니다.

놀이 방법:

1. 1조와 2조가 반대편에서 1명씩 출발하여 훌라후프를 징검다리처럼 건너갑니다.
2. 출발한 친구끼리 중간에서 만나면 가위바위보를 합니다.
3. 가위바위보에서 진 조는 그다음 친구가 출발하고 진 친구는 다시 돌아옵니다. 이때 이긴 친구는 다음 친구를 만날 때까지 징검다리를 건너갑니다.
4. 다음 친구를 만나면 그 자리에서 또 가위바위보를 합니다.
5. 반대 조가 출발한 곳까지 징검다리를 건너가면 이깁니다.



읽기 중 활동

부탁하는 말

학년 반 번

이름

우리 연못에
마음대로 들어오면
어떡하니?



앗, 몰랐어.
너희 집이었구나.
미안해.

★ 개구리에게 부탁하는 말을 해 봅시다.

<1단계>

개구리에게 연못에 들어온 상황을 말합니다.



우리는 연못에서

를 준비하고 있었어.

<2단계>

개구리에게 정중하게 부탁드립니다.



특별한 을 보내고

싶은데... 계속 축제 를
해도 될까? 조심할게.



다음 상황에서 부탁하는 말을 생각해 보고, 친구들과 함께 대화해 봅시다.

1. 친구에게 연필 등과 같은 준비물을 빌려야 할 때
2. 교실 창문이나 문을 닫거나 열어야 할 때
3. 그 밖에 여러 가지 상황에서 친구들에게 부탁할 때



읽기 중 활동

연못에 사는 식물과 동물

학년 반 번

이름


★ 책에서 연못에 사는 식물과 동물을 살펴보고 따라 그려 봅시다.



연못에 사는 식물 그리기




연못에 사는 개구리 그리기

 읽기 중 활동	연꽃 부침		학년 반 번
	이름		

★ 연꽃 부침을 만드는 순서대로 기호를 써 봅시다.

□ - □ - □ - □

㉑ 연잎 부침을 부쳐요.	㉒ 돌판에 유채 기름을 부어요.
㉓ 연잎 위에 꽃을 뿌려요.	㉔ 기름 부은 돌판 위에 커다란 연잎을 올려요.

 집에서 부침 요리를 해 봐요.

💡 김치부침개 만들기 💡

- 준비물: 자른 김치 1종지, 부침 가루 1종지, 양파 등 각종 채소, 오징어와 새우 등, 기름, 차가운 물 1종이컵, 큰 불, 프라이팬



- 부침개 만드는 방법:
 1. 김치와 야채, 오징어 등의 준비물을 불에 모두 넣습니다.
 2. 부침 가루와 차가운 물을 넣고 섞어 줍니다.
 3. 프라이팬이 달궈지면 기름을 두르고 기름이 튀지 않게 조심해서 한 국자 넣어 부칩니다.
- 주의 사항: 뜨거운 물건을 조심해서 다룹니다. 뜨거운 기름이 튀지 않게 조심해서 요리합니다.




1. 김치와 채소, 오징어 등의 준비물을 불에 모두 넣습니다.

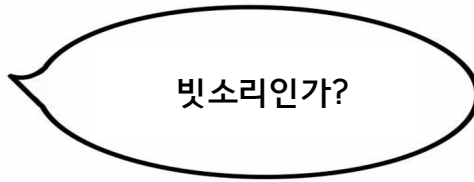


2. 부침 가루와 차가운 물을 넣고 섞어 줍니다.



3. 프라이팬이 달궈지면 기름을 두르고 한 국자 넣어 부칩니다.

 읽기 중 활동	무슨 소리일까?		학년 반 번
	이름		



★ **비슷한 소리를 찾아봅시다.**

연잎 부침 만드는 소리	<예시> 빗소리

 다음 소리를 흉내 내는 말을 써 보고, 친구들과 함께 읽어 봅시다.

연잎 부침 만드는 소리	<예시> 치치익

개구리 울음소리	

비 오는 소리	

읽기 중 활동

우산 놀이

학년 반 번

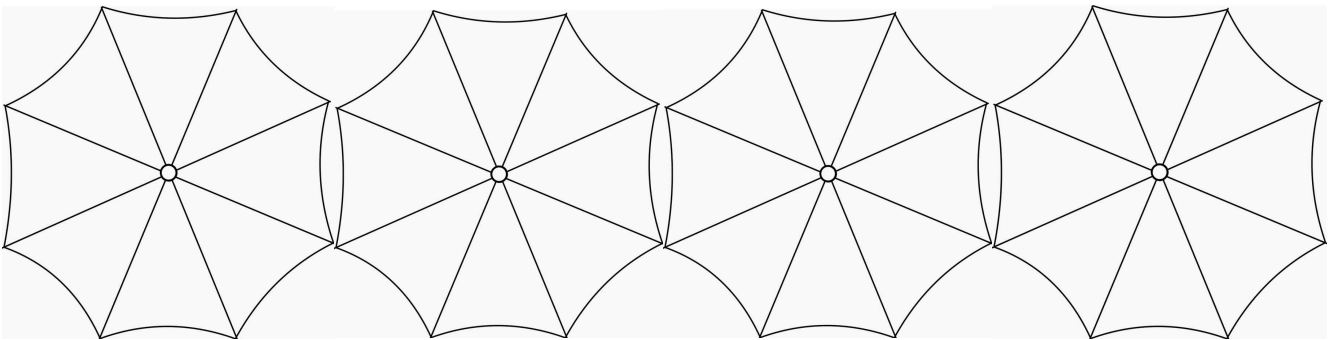
이름



★ 친구들과 함께 우산 놀이를 해 봅시다.

💡 우산 놀이 방법 💡

1. 4명의 인원이 한 모둠으로 교실에서 놀이를 합니다.
2. 한 모둠이 앞에 나가서 4개의 우산을 펴서 바닥에 세우고 우산 안에 쪼그리고 앉아서 숨습니다.
3. 교실 친구들이 10을 셀 동안 쪼그리고 앉은 친구들이 조용히 순서를 바꿉니다.
4. 10을 다 세고 난 후에 교실 친구들이 우산 안에 있는 친구들의 순서를 맞춥니다.
5. 친구들의 순서를 맞춘 모둠에게 점수를 줍니다.



읽기 중 활동

반딧불이 조명 만들기

학년 반 번

이름

★ 반딧불이 조명을 만들어 봅시다.

반딧불이 조명 만들기



♡준비물: 유리병, led 와이어 전구, ohp 필름, 가위, 네임펜, 셀로판테이프

만드는 방법



1. 네임펜으로 투명 비닐에 반딧불이를 그린 뒤 오릅니다.




2. 와이어 전구에 반딧불이를 셀로판테이프로 붙입니다.




3. 유리병에 와이어 전구를 말아서 넣고 불을 켭니다.

🍎 읽기 후 활동	동물 친구들의 여름밤	학년 반 번	
		이름	

★ 동물 친구들이 여름밤에 놀면서 일어난 일을 상상하며, 4컷 만화를 그려 봅시다.


 읽기 후 활동	우리 반 여름 축제	학년 반 번	
		이름	_____

★ 우리 반 여름 축제를 친구들과 함께 준비해 봅시다.

 축제 날짜와 시간:


 음식 준비

이름	준비물

 놀이 준비

이름	준비물

<정답>

 잎기 중 활동	부탁하는 말	학년 반 번
		이름


우리 연못에 마음대로 들어오면 어떡하니?



앗, 몰랐어. 너희 집이었구나. 미안해.


★ 개구리에게 부탁하는 말을 해 봅시다.

<1단계>
개구리에게 연못에 들어온 상황을 말합니다.




우리는 연못에서 속 제 를 준비하고 있었어.

<2단계>
개구리에게 정중하게 부탁합니다.



특별한 여 름 을 보내고 싶은데... 계속 준 비 를 해도 될까? 조심할게.

 잎기 중 활동	연꽃 부침	학년 반 번
		이름

★ 연꽃 부침을 만드는 순서대로 기호를 써 봅시다.

㉠

-

㉡
-

㉢
-

㉣

㉠ 연잎 부침을 부쳐요.	㉡ 돌판에 유채 기름을 부어요.
㉢ 연잎 위에 꽃을 뿌려요.	㉣ 기름 부은 돌판 위에 커다란 연잎을 올려요.

- 12 -