


《오늘은 수영장 가는 날》독후활동지



노란돼지 | 박현아 글 | 장경혜 그림 | 100쪽

교과연계

1-2 국어 7. 무엇이 중요할까요
3-1 국어 9. 어떤 내용일까
1학년 안전 1. 나는 안전 으뜸이

2-2 국어 9. 주요 내용을 찾아요
3, 4학년 체육
2학년 안전 1. 안전은 내가 먼저

키워드

#수영장 #물놀이 #수영 #수상안전 #수상사고 #생존수영 #구조 #체육



1. 물놀이를 했던 경험을 떠올려 보고 그때의 기분과 느낌을 써 보세요.

신난다	차가워		

2. 표지를 보고 든 느낌을 자유롭게 말해 보세요. 부제목인 '나와 너를 지키는 초등 생존수영'은 무엇을 뜻하는 것인지 짐작해서 말해 보세요.



표지를 보니

나와 너를 지키는 초등 생존수영은

3. 주인공 지섭이에 대해 알아봅시다.



이름 : 도지섭
나이 : 열 살

싫어하는 것 : 깊은 물에서 놀기

다니는 학원 :
영어, 태권도

좋아하는 것 :
사과맛 주스,
핫도그, 부셔부셔

체형 특징 :
볼록 나온 배

물을 무서워하는 이유 :

~~~~~

~~~~~



4. 이야기 차례대로 내용을 정리해 본 것입니다. 빈칸의 내용을 채워 보세요.

수영보다 태권도

생존수영 수업 한 달 전

엄마가 지섭이한테 태권도를
한 달 쉬고 _____ 에
다녀 보라고 한다.

기초특강반

생존수영 수업 한 달 전

처음으로 혼자 수영장에 가 본
지섭이는 생각보다
_____ 고 했다.

숨 막히는 샤워

생존수영 수업 3일 전

생존수영 수업 첫날

생존수영 수업 첫날

학교에서 수영장으로 이동하여
물속에서 걸기, 코 막고 잠수하기를
하며 물과 친해지는 시간을 보냈다.

진짜 생존수영

생존수영 수업 둘째날~마지막날


_____ 배웠다.

마지막 수업


생존수영 수업 끝

수영 기초특강반 마지막 수업을
마친 지섭이는 왠지
아쉬운 마음이 들었다.


5. 13쪽 내용과 그림을 참고하여 생존수영을 배워야 하는 까닭을 정리해 보세요.



Four sets of horizontal lines for writing, each set preceded by a small illustration of a person in the water.




Four sets of horizontal lines for writing, each set preceded by a small illustration of a person being rescued from the water.



Four sets of horizontal lines for writing, each set preceded by a small illustration of a person swimming.


6. 85~87쪽에 나온 내용을 참고하여 그림을 그려 보고, 빈칸을 채워서 써 보세요.



앞새뜨기

장점 :


장점 :
장점 :
장점 :



새우등뜨기

장점 :

장점 :
장점 :
장점 :



옆드려뜨기

장점 :

장점 :
장점 :
장점 :



7. '국민 모두를 위한 수영 교육'(프랑스), '독일은 수영한다'(독일), '수영은 좋은 운동이자 취미인 동시에 생명을 구하는 기술'(영국)처럼 세계 여러 나라에서도 수영을 배우도록 권하고 있어요. 자기만의 수영 표어 액자를 만들고 예쁘게 꾸며 보세요.

----- (접는선) ——— (오리는 선)

바닥 풀칠면

바닥