

바다 레시피 독후 활동지



“너에게 바다를 보여 주고 싶어.”
우리가 함께하는 바다는
어떤 맛일까?

그리운 누군가에게
마음을 담아 보내는
달콤 시원 바다 레시피

윤예나 글 · 서평화 그림

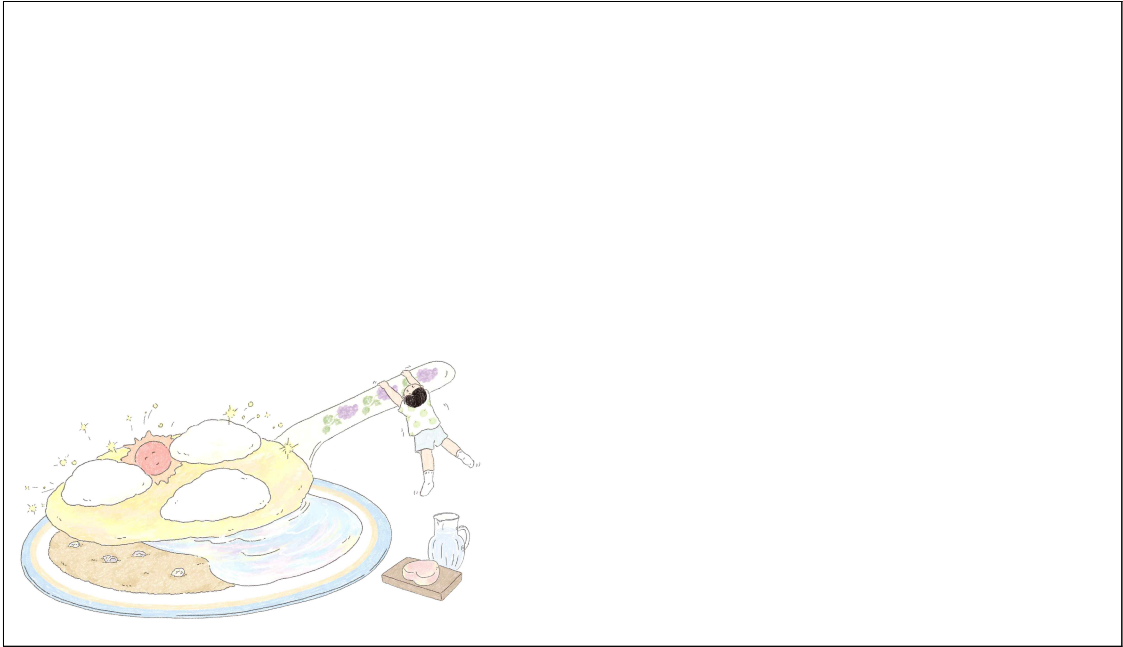
★ 교과 연계

- 국어 2-1 3. 마음을 나누어요
- 국어 2-1 11. 상상의 날개를 펴요
- 국어 3-2 7. 감동을 느껴 보아요
- 통합교과(여름) 1-1 2. 여름나라
- 통합교과(여름) 2-1 2. 초록이의 여름 여행




[책을 읽기 전에 생각해 보아요]

1. <바다 레시피>의 표지 그림과 제목을 보고 어떤 이야기일 것 같은지 친구들과 함께 추측하여 이야기 나누어 보세요.




2. 바다에 가 본 적이 있나요? 바다에 갔던 기억을 떠올려 보세요. (다녀왔던 바다는 어느 곳인지, 누구와 다녀왔고 무엇을 했는지, 기억에 남는 경험은 무엇인지, 그때 느꼈던 기분은 어땠는지 등)



[책을 읽은 후에 생각해 보아요]

1. <바다 레시피>에서 제일 마음에 들었던 장면과 그 이유를 써 보세요. (예시: 저는 마지막 장면이 가장 마음에 들어요. 저도 해 질 녘 바다를 본 적이 있기 때문이에요. 마지막 장면을 보면 그때 아름다웠던 바다가 떠올라 기분이 좋아요.)



2. <바다 레시피>에서 완성된 해 질 녘 바다는 과연 어떤 맛일까요? 상상하여 그 맛을 표현해 보아요. (예시: 친한 친구와 함께 맛보는 바다는 솜사탕처럼 달콤하고 아이스크림처럼 시원할 것 같아요.)



3. 내가 만들고 싶은 '나만의 바다'는 무엇인가요? 특별한 재료와 레시피를 마음껏 자유롭게 써 보아요.



4. 이 책을 읽고 난 뒤 나만의 바다를 선물해 주고 싶은 사람이 있나요? 편지를 써서 내 마음을 전달해 보세요.

