


**신비아파트
학교 귀신**
1 학교생활을 도와줘!



★ 핵심 주제

- 학교
- 고민
- 친구
- 귀신

★ 활용 학년 및 성취 기준

	1-2학년군
성취 기준	<p>[2국01-01] 중요한 내용이나 일이 일어난 순서를 고려하며 듣고 말한다.</p> <p>[2국02-03] 글을 읽고 중심 내용을 확인한다.</p> <p>[2국02-04] 인물의 마음이나 생각을 짐작하고 이를 자신과 비교하며 글을 읽는다.</p> <p>[2국02-05] 읽기에 흥미를 가지고 즐겨 읽는 태도를 지닌다.</p> <p>[2국05-02] 작품을 듣거나 읽으면서 느끼거나 생각한 점을 말한다.</p> <p>[2바01-01] 학교생활 습관과 학습 습관을 형성하여 안전하고 건강하게 생활한다.</p> <p>[2슬01-01] 학교 안팎의 모습과 생활을 탐색하며 안전한 학교생활을 한다.</p> <p>[2바02-01] 공동체에서 내가 할 수 있는 일을 찾아보고 실천한다.</p> <p>[2바03-01] 하루의 가치를 느끼며 지금을 소중히 여긴다.</p> <p>[2즐03-01] 하루를 건강하고 활기차게 지낸다.</p>

★ 온 책 읽기 활동

🌱 읽기 전	🌿 읽기 중		🍊 읽기 후
활동 주제	소제목	활동 주제	활동 주제
<ul style="list-style-type: none"> • 표지 살펴보기 • 인물 탐구 • 차례 살펴보기 	1화 교실에 숨은 귀신	<ul style="list-style-type: none"> • 암호 해독 놀이 • 생활 계획표 만들기 	<ul style="list-style-type: none"> • 말판 놀이 • 귀신에게 편지 쓰기 • 학교 귀신 이야기
	2화 과학실에 숨은 귀신	<ul style="list-style-type: none"> • 과학실 탐구 • 미로 찾기 	
	3화 도서관에 숨은 귀신	<ul style="list-style-type: none"> • 어휘 사전 만들기 • 독후 감상문 쓰기 	
	4화 체육관에 숨은 귀신	<ul style="list-style-type: none"> • 줄넘기 대회 	

읽기 전 활동

표지 살펴보기

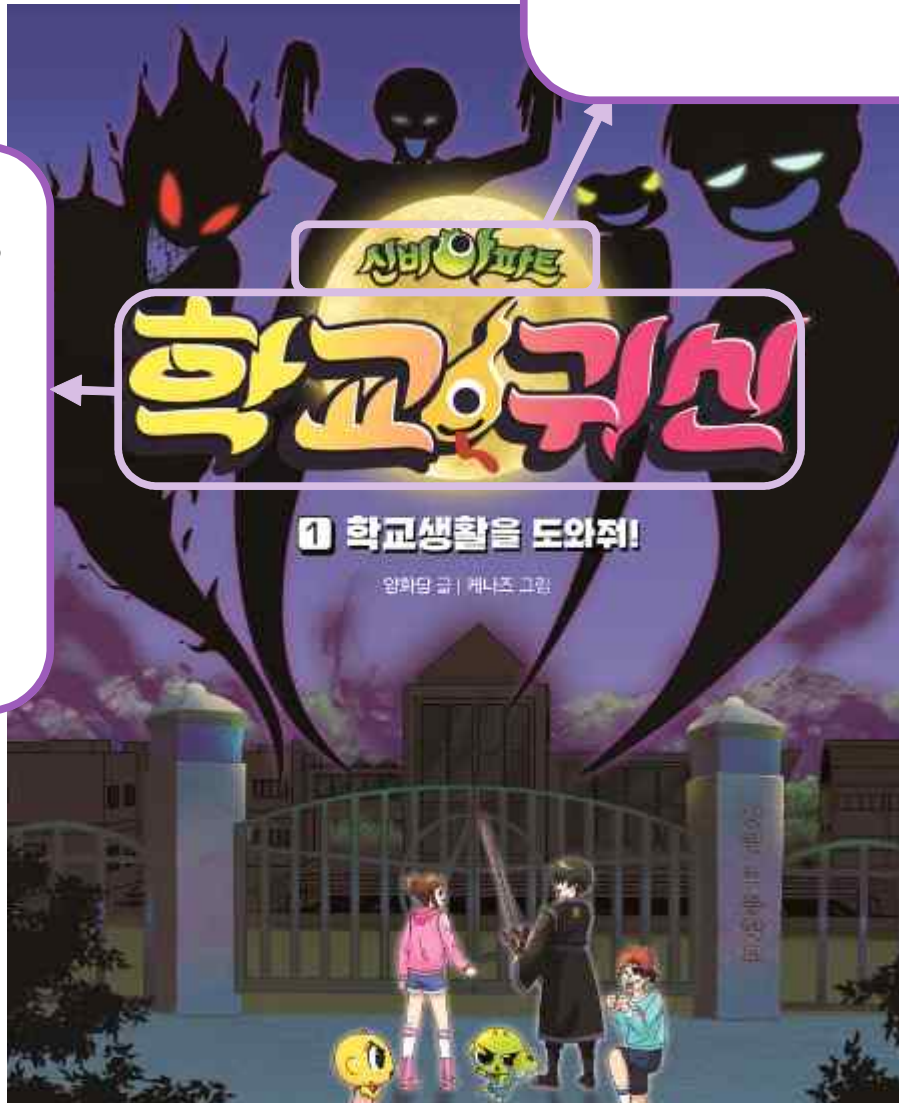
학년 반 번

이름

★ 표지를 살펴보며 책의 내용을 상상해 봅시다.

★ 내가 읽거나 알고 있는 신비아파트 이야기를 소개해 보세요.

★ 학교 귀신이란 어떤 귀신일까요?



★ 학교 교문을 열면 어떤 일이 생길까요?

읽기 전 활동

인물 탐구

학년 반 번

이름

★ 빈칸을 채우며 등장인물에 대해 알아봅시다.

영웅
에 숨은 귀신.
 긴 다리로 뒹틀도 못 넘는다면
 놀림 받음.

현주

 에 숨은 귀신.
 얼굴에 흉터를
 긴 머리로
 가리고 다니면
 모두 활동을
 싫어함.

수한
에
 숨은 귀신.
 책만 보면 잠이 솔솔,
 책을 빌리러 간
 도서관에서도 잠듦.

하리의 친구.
 퇴마검과 부적이
 주무기. 다양한
 부적으로 불과 나무
 등을 조종함.

요술 큐브로
 다양한 요술을
 부리는데,
 주특기는 '시간
 요술'.

신비아파트에
 살며 친구들을 도와
 귀신에 맞서는 도깨비. 요술 큐브로
 귀신이나 친구들 위치 탐색, 보호막
 만들기 등 다양한 요술을 부림.

수많은 구독자를 가진
 괴담 카페 운영자.
 카페 회원들 덕분에
 귀신 정보력이 뛰어남.

정의감 넘치는 소녀.
 고스트볼로 승천시킨
 귀신을 소환할 수 있다.

교실에 숨은 귀신. 수업 내내
 청개구리처럼 굴다가 정작
 필요한 말은 못 함.

차례 살펴보기

학년 반 번

이름

★ 차례를 살펴보며 빈칸을 채우고, 궁금한 내용을 골라 그 까닭을 써 봅시다.

◆ 1화 ◆ 교실에 숨은 귀신

- 신비 고민 상담소 1 ◆
- 신비 고민 상담소 2 ◆
- 신비 고민 상담소 3 ◆
- 신비 고민 상담소 4 ◆
- 신비 고민 상담소 5 ◆

◆ 2화 ◆ 과학실에 숨은 귀신

- 신비 고민 상담소 1 ◆
- 신비 고민 상담소 2 ◆
- 신비 고민 상담소 3 ◆ 신고와 고자질
- 신비 고민 상담소 4 ◆
- 신비 고민 상담소 5 ◆


◆ 3화 ◆ 도서관에 숨은 귀신

- 신비 고민 상담소 1 ◆
- 신비 고민 상담소 2 ◆
- 신비 고민 상담소 3 ◆
- 신비 고민 상담소 4 ◆
- 신비 고민 상담소 5 ◆

4화 ◆ 도서관에 숨은 귀신

- 신비 고민 상담소 1 ◆
- 신비 고민 상담소 2 ◆
- 신비 고민 상담소 3 ◆
- 신비 고민 상담소 4 ◆
- 신비 고민 상담소 5 ◆

궁금한 내용	까닭

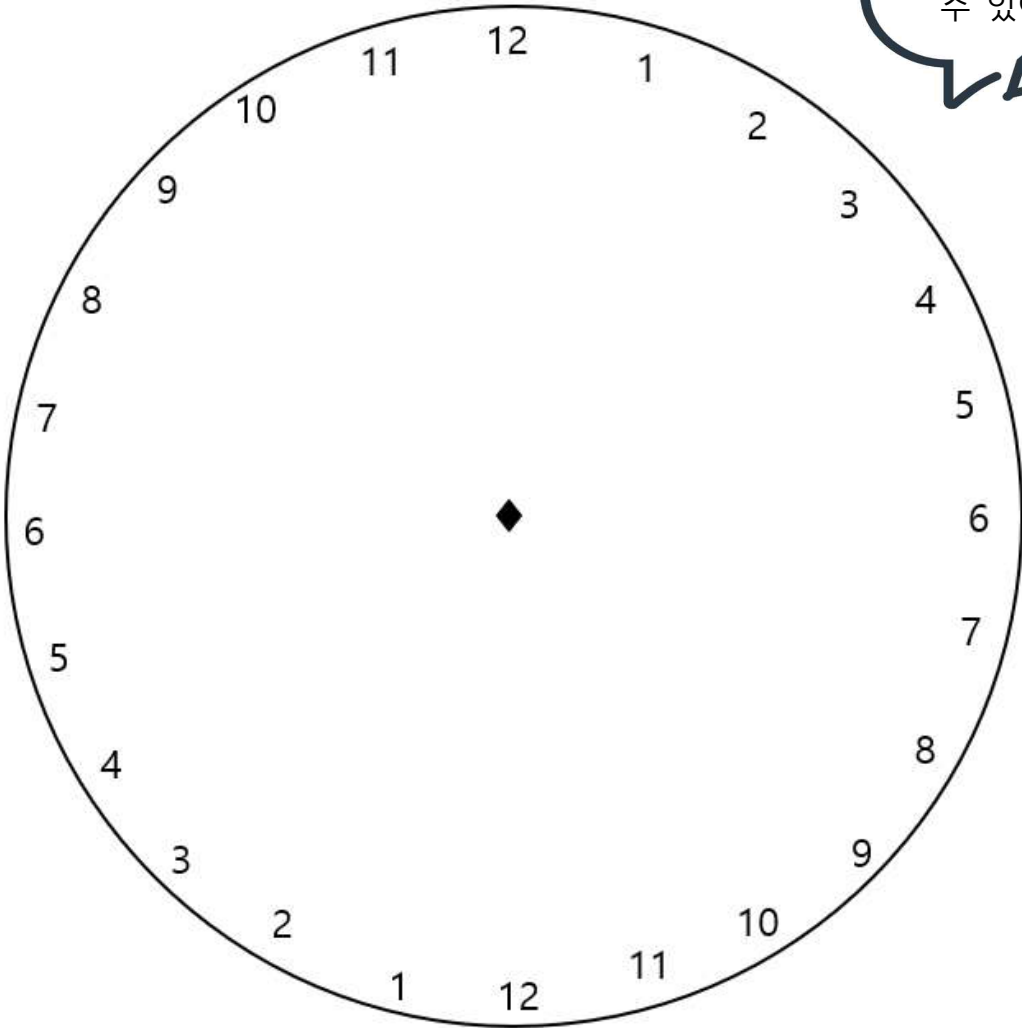
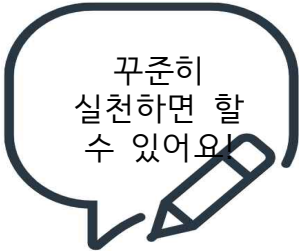
 읽기 중 활동	1화 교실에 숨은 귀신	학년 반 번
	생활 계획표 만들기	이름

★ 나의 하루를 돌아보며 생활 계획표를 세워 봅시다.

<생활 계획표 세우는 방법>

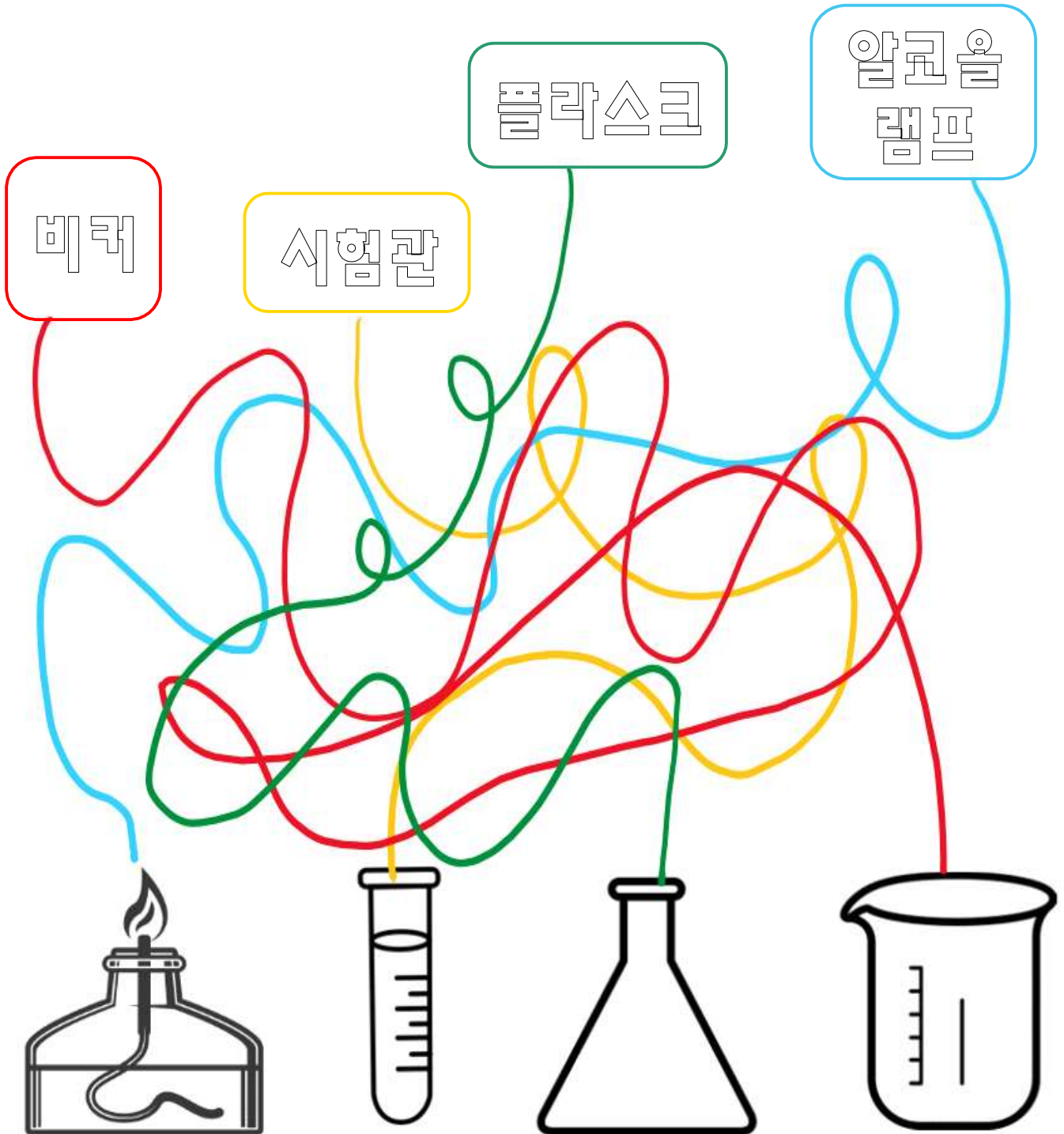
1. 나의 하루를 떠올려 봅니다.
2. 내가 해야 할 일 순서를 정합니다.
3. 언제부터 언제까지 어떤 일을 할 것 인지 시간을 정합니다.
4. 계획표에 시간을 나누고 할 일을 적습니다.


나의 하루



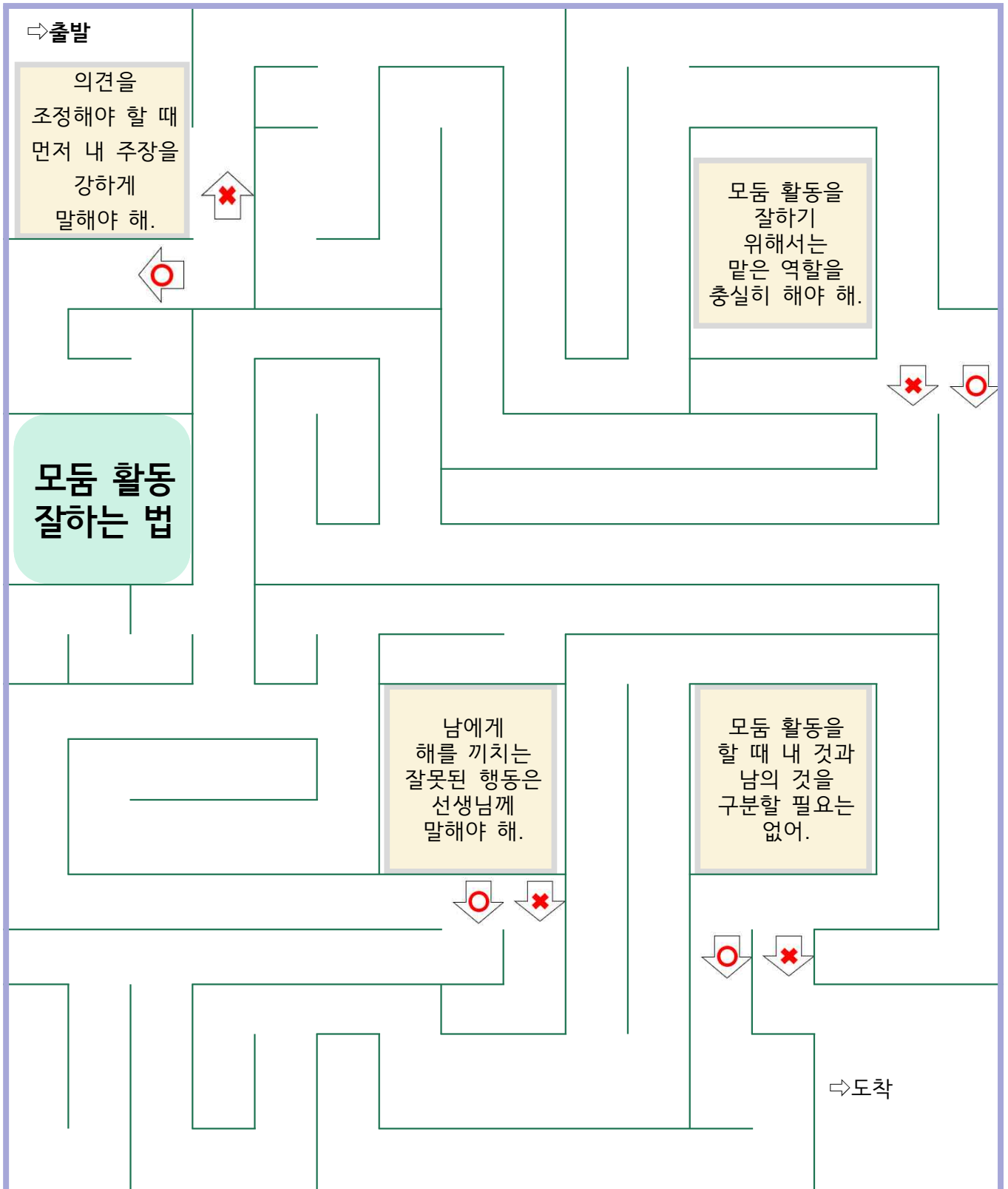
읽기 중 활동	2화 과학실에 숨은 귀신	학년 반 번
	과학실 탐구	이름

★ 과학실에 있는 실험 도구 이름을 바르게 연결하고 색칠해 봅시다.



 읽기 중 활동	2화 과학실에 숨은 귀신	학년 반 번	
	미로 찾기	이름	

★ ○× 퀴즈를 풀며 미로를 탈출해 봅시다.



⇒출발

의견을 조정해야 할 때 먼저 내 주장을 강하게 말해야 해.


모듬 활동을 잘하기 위해서는 맡은 역할을 충실히 해야 해.

모듬 활동 잘하는 법

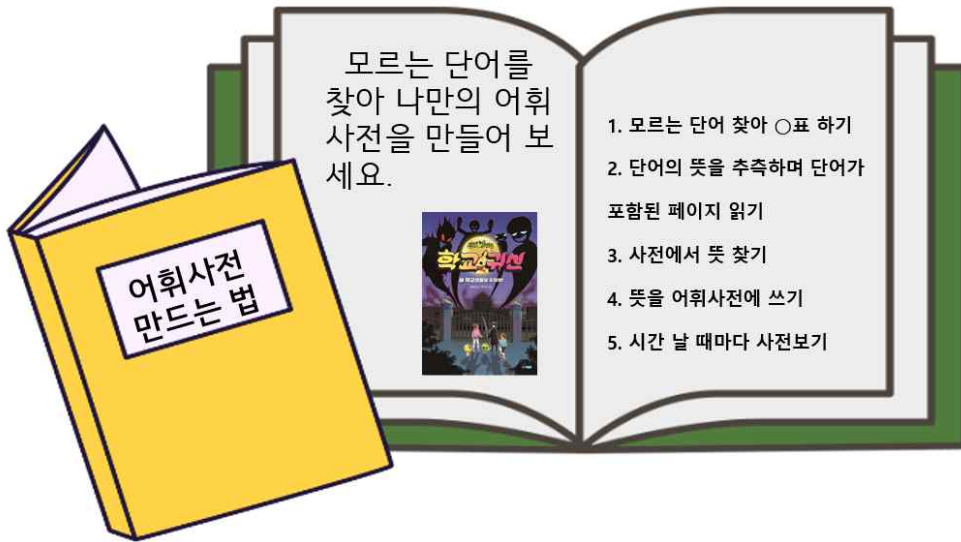
남에게 해를 끼치는 잘못된 행동은 선생님께 말해야 해.

모듬 활동을 할 때 내 것과 남의 것을 구분할 필요는 없어.

⇒도착

 읽기 중 활동	3화 도서관에 숨은 귀신	학년 반 번
	어휘 사전 만들기	이름

★ 신비아파트를 읽고 나만의 어휘 사전을 만들어 봅시다.



<모르는 단어 찾기>

단어	뜻
예) 기발해서	놀라울 정도로 재치가 있고 뛰어나서

<붙임자료>



나만의
어휘사전


이름 :

Blank space for writing a name.

Blank space for writing a name.

Blank space for writing a name.


Blank space for writing a name.

 읽기 중 활동	4화 체육관에 숨은 귀신	학년 반 번	
	줄넘기 대회	이름	



★ 줄넘기 연습을 하여 줄넘기 대회를 해 봅시다.

〈줄넘기 급수표〉

급수	종목	방 법	통과 기준
5급	앞으로 넘기	-두 발을 모아 줄을 앞으로 휘돌리며 넘는다.	20
	뒤로 넘기	-두 발을 모아 줄을 뒤로 휘돌리며 넘는다.	5
4급	앞으로 넘기	-두 발을 모아 줄을 앞으로 휘돌리며 넘는다.	30
	뒤로 넘기	-두 발을 모아 줄을 뒤로 휘돌리며 넘는다.	10
3급	앞으로 넘기	-두 발을 모아 줄을 앞으로 휘돌리며 넘는다.	40
	뒤로 넘기	-두 발을 모아 줄을 뒤로 휘돌리며 넘는다.	15
2급	앞으로 넘기	-두 발을 모아 줄을 앞으로 휘돌리며 넘는다.	50
	뒤로 넘기	-두 발을 모아 줄을 뒤로 휘돌리며 넘는다.	20
	양발 엇갈리며 뛰기	-양발을 번갈아 가며 뛴다.	10
1급	뒤로 넘기	-두 발을 모아 줄을 뒤로 휘돌리며 넘는다.	25
	2단 뛰기	-모뎀발로 한번 뛰어 두 번 휘돌리기 한다.	2
	양발 엇갈리며 뛰기	-양발을 번갈아 가며 뛴다.	20
특급	뒤로 넘기	-두 발을 모아 줄을 뒤로 휘돌리며 넘는다.	30
	2단 뛰기	-모뎀발로 한번 뛰어 두 번 휘돌리기 한다.	5
	팔 엇걸어 뛰기	-팔을 엇걸어 계속 돌리며 넘는다.	5

 읽기 후 활동	말판 놀이			학년 반 번
				이름 <input style="width: 100px;" type="text"/>

★ 퀴즈를 풀며 말판 놀이를 해 봅시다.

출발 	내가 학교에서 가장 좋아하는 과목은?	꽁! 한번 쉬기	앞으로 3칸!	내가 학교에서 가장 싫어하는 시간은?
도착	<div style="border: 1px solid black; padding: 5px; background-color: #fff9c4;"> <p style="text-align: center;">활동 방법</p> <ol style="list-style-type: none"> 1. 가위, 바위, 보를 하여 순서를 정합니다. 2. 주사위 숫자를 굴러 나온 숫자만큼 앞으로 이동합니다. 3. 도착한 곳의 문제를 풉니다. 4. 문제를 풀지 못하면 이전 위치로 돌아갑니다. 5. 먼저 도착하는 사람이 승리합니다. </div>			공부를 마치고 줄 보상을 정해 놓으면 공부가 더 즐거워진다. (○/×)
뒤로 1칸				처음으로
팀 경기를 할 때 실수한 친구를 비난해도 좋다. (○/×)				받아쓰기 시험을 보기 전에 예비 시험을 보고 틀린 문제를 확인해야 한다. (○/×)
즐넘기는 체력을 키우기에 좋다. (○/×)				모든 활동 시 각자의 장점에 맞춰 역할을 나누면 좋다. (○/×)
한 번 쉬기				뒤로 2칸
운동하기 전에 준비 운동을 하면 좋다. (○/×)	책을 읽고 난 후 느낀 소감을 글로 정리한 것은?	앞으로 2칸	처음부터 두껍고 글이 많은 책을 읽는 것이 좋다. (○/×)	한 번 더

 읽기 후 활동

학교 귀신 이야기

학년 반 번

이름

★ 내가 알고 있는 학교 귀신 이야기를 만화로 표현해 봅시다.

<정답>

읽기 활동	인물 탐구	학년...반...번
		이름

★ 빈칸을 채우며 등장인물에 대해 알아봅시다.

영웅
[]에 숨은 귀신인 다리로 뿔들도 못 넘는다면 놀랄 만용

장동
교실에 숨은 귀신 수업 내내 정겨우리처럼 놀다가 정각 필요한 말은 못 함

현주
[]에 숨은 귀신 얼굴이 숙터울 긴 머리로 가리고 다니면 모든 활동을 싫어함

과한산
[]에 숨은 귀신 얼굴이 숙터울 긴 머리로 가리고 다니면 모든 활동을 싫어함

하리
정의를 넘치는 소년 고스트볼로 순간시간 귀신을 소환할 수 있다

수환
[]에 숨은 귀신. 적만 보면 잡이 놀음. 책을 빌리러 간 도서관에서도 잠음.

강민
친구의 친구 되자마자 부적이 쫓음. 다양한 부력으로 놀가 나무 등을 조종

금비
요술 큐브로 다양한 요술을 부르는데, 주목가는 '시간 요술'

신비
신비아파트에 살며 친구들을 도와 귀신에 맞서는 도깨비. 요술 큐브로 귀신이나 친구를 위치 탐색, 보호막 만들기 등 다양한 요술을 부림

현우
수많은 구독자를 가진 괴담 카피 유튜버. 카피 회원들 덕분에 귀신 정보력이 뛰어나

읽기 활동	차례 살펴보기	학년...반...번
		이름

★ 차례를 살펴보며 빈칸을 채우고 궁금한 내용을 글과 그 까닭을 써 봅시다.

◆ 1화 ◆ 교실에 숨은 귀신

신비 고민 상담소 1 ◆ [] [] [] []
 신비 고민 상담소 2 ◆ [] [] [] []
 신비 고민 상담소 3 ◆ [] [] [] []
 신비 고민 상담소 4 ◆ [] [] [] []
 신비 고민 상담소 5 ◆ [] [] [] []

◆ 2화 ◆ 과학실에 숨은 귀신

신비 고민 상담소 1 ◆ [] [] [] []
 신비 고민 상담소 2 ◆ [] [] [] []
 신비 고민 상담소 3 ◆ [] [] [] []
 신비 고민 상담소 4 ◆ [] [] [] []
 신비 고민 상담소 5 ◆ [] [] [] []

◆ 3화 ◆ 도서관에 숨은 귀신

신비 고민 상담소 1 ◆ [] [] [] []
 신비 고민 상담소 2 ◆ [] [] [] []
 신비 고민 상담소 3 ◆ [] [] [] []
 신비 고민 상담소 4 ◆ [] [] [] []
 신비 고민 상담소 5 ◆ [] [] [] []

4화 ◆ 도서관에 숨은 귀신

신비 고민 상담소 1 ◆ [] [] [] []
 신비 고민 상담소 2 ◆ [] [] [] []
 신비 고민 상담소 3 ◆ [] [] [] []
 신비 고민 상담소 4 ◆ [] [] [] []
 신비 고민 상담소 5 ◆ [] [] [] []

궁금한 내용	까닭

읽기 활동	1화 교실에 숨은 귀신	학년...반...번
	암호해독 놀이	이름

★ 내용과 일치하면 ○, 일치하지 않으면 ×하고, 암호를 해독해 봅시다.

질문	○, ×	암호
(1) 공부하는 이유를 생각하는 것은 공부에 도움이 되지 않아.	×	4
(2) 발표할 때는 미리 무엇을 말할지 머릿속으로 그려보아야 해.	○	1
(3) 공부는 반복 학습이 중요하기 때문에 여러 번 반복하면 오래 기억할 수 있어.	○	15
(4) 발표할 때 한 친구를 바라보면 더 떨리게 될 거야.	×	10
(5) 받아쓰기 전에 급수표를 프박도박 큰 소리로 읽는 것이 도움이 돼.	○	8
(6) 배운 내용을 반복해서 듣는 것은 기억에 도움이 되지 않아.	×	5
(7) 평소 책을 많이 읽는 것은 받아쓰기에 도움이 되지 않아.	×	2
(8) 계획표를 짜서 실천하면 숙제를 미루지 않는 습관을 만들 수 있어.	○	6
(9) 계획표를 잘 때는 시간을 정확하게 정할 필요가 없어.	×	9
(10) 계획표를 짜기 전에 급한 일부터 한가지씩 순서를 정해야 해.	○	17

< 암호 해독표 >

암호	1	2	3	4	5	6	7	8	9	10
뜻	가	나	다	라	마	바	사	아	자	차
암호	11	12	13	14	15	16	17	18	19	20
뜻	타	카	타	차	나	야	우	우	이	이

내 암호는 **1 15 8 6 17** ▶ **공 부** 입니다.

읽기 활동	2화 과학실에 숨은 귀신	학년...반...번
	미로찾기	이름

★ ○/× 퀴즈를 풀며 미로를 탐색 해 봅시다.

미로찾기

의견을 조정해야 할 때 먼저 내주장을 강하게 말해야 해

모든 활동을 할 때 내 것과 구분할 필요는 없어

남에게 책을 피치는 잘못된 행동은 선생님께 말해야 해

모든 활동을 할 때 내 것과 구분할 필요는 없어

모든 활동을 할 때 내 것과 구분할 필요는 없어

미로찾기