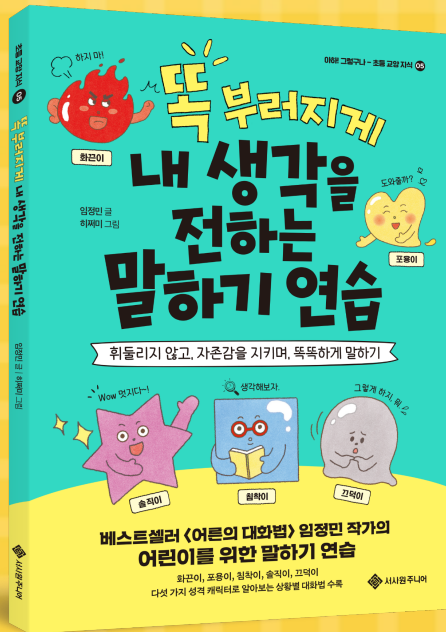




똑 부러지게 내 생각을 전하는 말하기 연습

# 독서지도안



임정민 글  
히쩌미 그림

학년                      반                      번

---

이름

---

© 2024 자람교육연구소

# 어떤 말을 하면 좋을까?

1. 화장실이 급해서 새치기를 하는 친구를 봤어요. 어떤 생각이 드나요? 말해 보세요.



2. 이럴 때는 어떤 모습으로 말하면 좋을까요? 생각한 캐릭터에 ○표 해요.

하지 마!

화끈이

도와줄까?

포용이

생각해보자.

침착이

Wow 멋지다~!

슬직이

그렇게 하지 말아요

끄덕이

3. 친구에게 어떤 말을 하면 좋을지 적어 보고, 소리 내어 말해 봐요.

.....

.....

# 어떤 말을 하면 좋을까?

1. 항상 혼자인 친구가 있어요. 어떤 생각이 드나요? 말해 보세요.



2. 이럴 때는 어떤 모습으로 말하면 좋을까요? 생각한 캐릭터에 ○표 해요.



3. 친구에게 어떤 말을 하면 좋을지 적어 보고, 말해 봐요.

.....

.....

# 어떤 말을 하면 좋을까?

1. 쉬는 시간은 짧는데 친구들이 하고 싶은 놀이가 다 달라요. 어떤 생각이 드나요? 말해 봐요.



2. 이럴 때는 어떤 모습으로 말하면 좋을까요? 생각한 캐릭터에 ○표 해요.



3. 친구들에게 어떤 말을 하면 좋을지 적어 보고, 소리 내어 말해 봐요.

.....

.....



# 어떤 말을 하면 좋을까?

1. 친구가 내 글씨를 보고 약 올려요. 어떤 생각이 드나요? 말해 봐요.



2. 이럴 때는 어떤 모습으로 말하면 좋을까요? 생각한 캐릭터에 ○표 해요.



3. 친구에게 어떤 말을 하면 좋을지 적어 보고, 소리 내어 말해 봐요.

.....

.....

# 어떤 말을 하면 좋을까?

1. 대청소 시간, 내 할 일을 다 했는데 반장이 협조를 구해요. 어떤 생각이 드나요? 말해 봐요.



2. 이럴 때는 어떤 모습으로 말하면 좋을까요? 생각한 캐릭터에 ○표 해요.



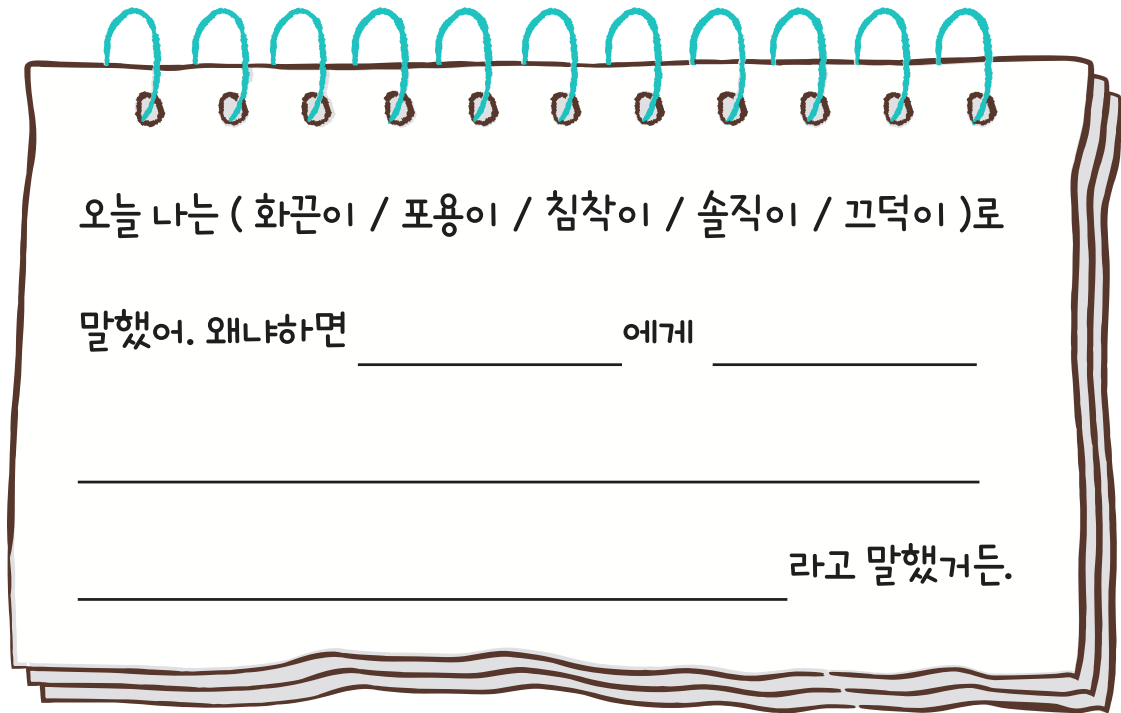
3. 친구에게 어떤 말을 하면 좋을지 적어 보고, 소리 내어 말해 봐요.

.....

.....


## 오늘의 말하기 일기

오늘 내가 했던 말을 생각하며 알맞은 캐릭터에 ○표 하고, 일기를 써 보세요.



오늘 나는 ( 화끈이 / 포용이 / 침착이 / 솔직이 / 끄덕이 )로  
말했어. 왜냐하면 \_\_\_\_\_ 에게 \_\_\_\_\_  
\_\_\_\_\_  
\_\_\_\_\_ 라고 말했거든.

오늘 내가 했던 말을 생각하며 알맞은 캐릭터에 ○표 하고, 일기를 써 보세요.



오늘 나는 ( 화끈이 / 포용이 / 침착이 / 솔직이 / 끄덕이 )로  
말했어. 왜냐하면 \_\_\_\_\_ 에게 \_\_\_\_\_  
\_\_\_\_\_  
\_\_\_\_\_ 라고 말했거든.

# 하루 한마디 주사위 놀이

주사위를 던져서 나오는 캐릭터가 하는 말을 찾아 큰 소리로 따라 읽어 보세요.



사과 받았지만  
아직 화해하기 싫은 친구에게  
"내가 아직은 말하기가 싫어."  
"마음이 풀리면 다시 말 걸게."

서로 다른 의견을 상의하는  
친구들에게  
"우리, 한 가지씩  
생각해 보고 결정하자."

사과를 받아 주지 않는 친구에게  
"미안해. 다음부터는 안 그럴게."  
"마음이 풀릴 때까지 내가 기다릴게."

실수해서 속상해하는 친구에게  
"속상하지... 진짜 속상하겠다."  
"다음에는 잘할 거야!"

뒤에서 내 험담을 하는 친구에게  
"험담하는 건 나빠!"  
"다른 친구들한테 내 험담하지 마."

말할 때 끼어든다고  
정색하는 친구에게  
"미안. 네 얘기 다 듣고 말할게."

내 경험과 의견을  
궁금해하는 친구에게  
"재미있던 것과 재미없던  
것을 말해 줄게."

하기 싫은 것을 강요하는 친구에게  
"강요하는 건 싫어."  
"이거 대신 다른 거 하고 싶어."

나와 다른 취향을 가진 친구에게  
"너는 그런 걸 좋아하는구나."  
"우리 취향은 다르네."

빌려 간 물건을  
돌려주지 않는 친구에게  
"빌린 물건은 꼭 돌려줘야 돼!"



전개도를 오려 주사위를 만들어 보세요.

