

한 학기 한 권 읽기 독서 활동지

어린이들이 책을 읽고, 생각을 나눌 수 있도록 만들었습니다.
영리를 목적으로 하는 게 아니라면, 누구나 자유롭게 이용하실 수 있습니다.



『나무 사이로 계절이 지나가』

정보 글·그림 김주임 | 84쪽 | 165*216mm | 양장 | 15,000원

주제어 나무, 계절, 감각, 성장, 생명

교과 연계

- 1학년 1학기 국어 9. 그림일기를 써요.
- 1학년 1학기 통합 2. 도란도란 봄동산
- 1학년 2학기 국어 9. 겪은 일을 글로 써요
- 2학년 1학기 국어 8. 마음을 짐작해요
- 2학년 1학기 통합 2. 초록이의 여름 여행
- 2학년 2학기 통합 2. 가을아 어디 있니
- 2학년 2학기 통합 2. 겨울 탐정대의친구 찾기
- 3학년 1학기 국어 1. 재미가 톡톡
- 3학년 미술 1. 나의 친구 미술 자연은 재미있는 놀이터

사람을 닮은 나무를 보며 나무를 닮은 사람이 된다

해야 할 것도 가야 할 곳도 잃어버린 날, 나뭇잎 한 장을 따라 작은 방을 떠납니다. 길은 숲으로 이어졌고 숲에는 사람의 모습을 꼭 빼닮은 나무들이 있습니다. 나무에게 길을 묻지만 나무는 답을 알려주지 않습니다. 대신 그저 자신들의 삶을 가만히 보여 줍니다. 나무 사이에서 봄, 여름, 가을, 겨울을 지내며 온몸의 감각이 깨어납니다. 살아 있음을 느낄 수 있으면 살아갈 수 있고, 걸음을 계속 내딛는 힘으로 길이 찾아진다는 것을 나무들에게서 배웁니다. 흰 종이에 선 하나 그릴 수 없이 가라앉았던 마음은 다시 힘차게 뛰기 시작합니다. 숲의 끝에 이르자, 하고 싶은 것과 가고 싶은 곳이 떠오르고 한층 선명해진 나의 길이 펼쳐집니다. 우리를 살아가게 하는 것은 작지만 분명한 감각들입니다. 땀을 흘리고 맛을 보고 소리를 듣고 냄새를 맡는 모든 감각들이 우리에게 매순간 살아 있다는 신호를 보냅니다. 이 신호를 느끼고 따라가다 보면 삶은 환기되고 길은 다시 열립니다. 자연과 나무는 가장 가까운 곳에 있는 감각의 선생님들입니다. 인간의 논리보다는 자연의 순리를 따르는 지혜, 맛닥뜨리는 변화들을 밀쳐 내지 않고 받아들이는 용기, 긴 겨울에도 결코 뿌리를 거두지 않는 담담함을 나무 곁에서 배웁니다.

차근차근 책 읽기 계획

이 독서 지도안은 11차시 기준으로 작성했습니다.
 상황에 따라 책 읽을 시간과 토론할 시간을 안배하고,
 두세 가지 활동 가운데 가능한 것을 선택해 수업에 활용하시면 됩니다

단계		차시	활동내용
읽기 전에	책과 첫인사를 나눠요	1	* 『나무 사이로 계절이 지나가』는 어떤 책일까요? -제목, 작가, 표지 등 기본 정보 살펴보기 -표지를 보고 이야기 만들어 보기
읽으 면서	책 속으로 쑹! 들어가요	2	* 나뭇잎 길 따라가기 -자연물을 관찰하고 활용해서 재밌게 표현하기
		3	* 사계절의 나무와 풍경 -사계절의 변화에 따른 나무들의 차이점을 살펴보기
		4	* 소리와 모양을 흉내 내는 말 -자연물의 소리와 모양으로 감각적 표현의 재미 느껴 보기
		5	* 자연에서 경험할 수 있는 것들 -겪은 일들을 떠올려 자연 속에서의 활동을 상상해보기
		6	* 나무가 주는 선물 -자연과 환경을 살펴보며 우리 삶과의 연관성을 찾아보기
		7	* 컬러링하기 -관찰하고 상상해 나무를 그림으로 표현해 보기
읽고 나서	책 밖의 세상과 이어져요	8	* 나무가 주는 감각들 -오감을 열어 주는 자연과 나무에 대해 생각해 보기
		9	* 나무에게 질문하기 -책의 주제를 나의 삶과 연결시켜 새로운 이야기 만들기
		10	* 이야기 만들기 -자신의 생각과 느낌을 상상과 이야기로 펼쳐 보기
		11	* 관찰 그림일기 쓰기 -책의 내용을 따라 자신의 흥미와 관심 확장해 보기



새로운 세상을 만나요

책을 읽기 전 계획과 기본 정보를 다진다.
책과 관련된 자료를 통해 그림책을 이해하는 힘을 기른다.

『나무 사이로 계절이 지나가』는 어떤 책일까요?

◎ 책의 표지를 보고 이 책의 정보를 적어 보세요.

	제목:
	글 작가:
	그림 작가:
	출판사:

◎ 표지 그림을 꼼꼼히 살펴볼까요? 무엇이 보이나요?

책 속에서 펼쳐질 내용을 자유롭게 상상해 보고 이야기를 만들어 보세요.

표지 안에 () 이(가) 보여요.
내가 상상하는 책 속 이야기는...



자세히 들여다봐요

관찰하고 활용해서 재밌게 표현해 본다.

나뭇잎 길 따라가기

◎ 주변에서 나뭇잎 하나를 주워 관찰해 보세요. 나뭇잎에는 잎맥이 있어서 물과 양분이 이동하는 길이 됩니다. 나뭇잎 길을 따라 가고 싶은 대로 선을 그리며 나아가 보세요. 길이 끊기면 다시 돌아와서 다른 길로 가면 됩니다.



출발



자세히 들여다봐요

내용을 읽고 이해한 뒤 주어진 정보와 연결 지어 본다.

사계절의 나무와 풍경

◎ 봄, 여름, 가을, 겨울의 사계절에 따라 숲과 나무의 모습은 계속 달라집니다. 같은 계절의 나무와 풍경을 연결해 보세요.





자세히 들여다봐요


내용을 읽고 이해한 뒤 주어진 정보와 연결 지어 본다..

소리와 모양을 흉내 내는 말

◎ 소리를 나타내는 말을 의성어, 모양을 나타내는 말을 의태어라고 합니다. 아래의 빈칸에 어울리는 의성어나 의태어를 보기에서 골라 넣어 보세요. 나만의 단어를 만들어 넣어도 좋습니다.

보기

퐁퐁 꿈틀꿈틀 짹짹 졸졸 피식피식 랄랄 사각사각 짹짹
휘청휘청 두둑 뿌직 광광 우둑우둑 팔랑팔랑 하하호호 끄응
으르릉 쓱쓱 콩콩 찹찹 펄쩍 도리도리 번쩍 싸아싸아



얼었던 시냇물이 녹아

흐르고

겨울잠에서 깨어난 동물들은

기지개를 켜어.

눈으로 덮였던 땅이

열리며 뱀이

기어 나왔지.

돌아나는 새잎들로 간지러운지

나무는

웃었어.



경험을 나눠요

책의 주제를 나의 삶에 반영하여 생각해 보는 힘을 기른다.

자연에서 경험할 수 있는 것들

◎ 내 방에서 할 수 있는 일과 숲에 나갔을 때 할 수 있는 일을 골라 배치해 보세요. 보기에 없는 것들도 자유롭게 생각해서 적어 보세요.

책 읽기	그림 그리기	하늘 보기	유튜브 보기	공기 마시기
나뭇잎 줍기	공부하기	사진 찍기	벌레 찾기	컴퓨터 게임
꽃냄새 맡기	간식 먹기	바람 소리 듣기	낮잠 자기	새 소리 듣기
일기 쓰기	햇빛 찌기	노래 부르기	솔방울 줍기	
	음악 듣기	요리하기		



방에서 할 수 있는 일



숲에서 할 수 있는 일



경험을 나뉘요

책의 주제를 나의 삶에 반영하여 생각해 보는 힘을 기른다.

나무가 주는 선물

◎ 나무가 주는 여러 가지 선물을 떠올려 보고 그것을 받았을 때 기분이 어땠는지 써 보세요.




상상을 표현해요

그림으로 자신의 상상을 표현하고 친구들과 감상을 나눈다.

컬러링하기

◎ 아래 그림의 일부를 색연필이나 크레파스, 물감 등으로 색칠해 보세요.





경험을 나뉘요

책의 주제를 나의 삶과 연결해 생각해 보는 힘을 기른다.

나무가 주는 감각들

◎ 나무는 쉬지 않고 움직이고 변하면서 늘 새로운 감각을 경험하게 합니다. 나무 곁에서 아래와 같은 순간을 경험할 때 어떤 느낌이 드는지 적어 보세요.

햇빛에 나뭇잎이
반짝거릴 때

.....
.....
.....



나무 많은 곳에서
숨을 쉴 때

.....
.....
.....

나무에서
낙엽이 떨어질 때

.....
.....
.....



바람에 나무가
흔들릴 때

.....
.....
.....

더운 날 나무 그늘 아래에
들어갔을 때

.....
.....
.....

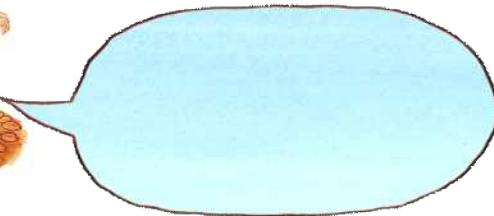

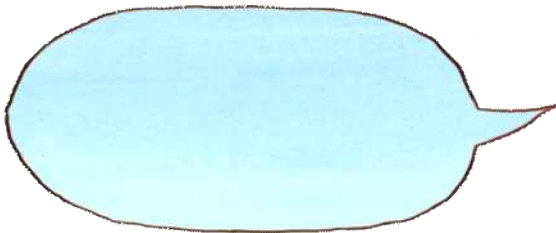




나무에
눈이 쌓일 때

.....
.....
.....



나무에게 질문하기

◎ 나무가 말을 한다면 아래의 나무들에게 무엇을 물어보고 싶은지 적어 보세요. 그리고 나무들이 어떤 대답을 할지 상상해 써 보세요. 내가 질문하고 싶은 나무를 따로 골라서 질문해도 좋습니다.





이야기를 만들어요

그림 속 소재를 선택해 새로운 이야기를 만들어 보고,
창작의 즐거움을 느껴 본다.

이야기 만들기

◎ 마지막 장면을 살펴보고 어떤 장면인지 이야기를 만들거나 설명해 보세요. 그런 이야기가 떠오르거나 느낌이 드는 이유도 적어보세요.



내가 만든 이야기:

이야기가 떠오른 이유:

상상을 표현해요

책의 주제를 나의 삶에 반영하여 표현해 보는 힘을 기른다.

관찰 그림일기 쓰기

◎ 이 책의 주인공은 숲에서 만난 나무들을 관찰하고 스케치북에 그렸습니다. 자주 보는 것들 중에서 내가 관찰하고 기록하고 싶은 것을 정해 스케치북에 담아 보세요. 그림도 그리고 설명도 덧붙여 써 보세요.

