

🐙 한 학기 한 권 읽기 독서 활동지

초등 1~2학년
(학생용)

어린이들이 책을 읽고,
생각을 나눌 수 있도록 만들었습니다.
영리를 목적으로 하는 게 아니라면,
누구나 자유롭게 이용하실 수 있습니다.



안녕, 중력

글·그림 박광명 | 42쪽 | 220mm×239mm | 양장 | 13,000원

고래벚속
GORAEBAESUK

차시별 수업 계획 예시

단계	차시	활동내용	비고
1 독서 전	1	<ul style="list-style-type: none"> * 책 읽기 계획 세우기 -읽을 책을 고르기 -책을 선정한 이유 생각해 보기 -책 읽기 계획 세우기 * 책의 기본 정보 파악하기 -제목, 저자, 표지 등 기본 정보 살펴보기 -표지 그림 설명과 느낌 나누기 	책을 깊이 있게 살펴볼 수 있도록 1인 1책을 권장합니다.
		<ul style="list-style-type: none"> * 이야기의 내용을 생각하며 글 읽기 -다양한 방법으로 책 읽기 -앞의 면지를 보고 줄거리 상상하기 	
2 독서	2	<ul style="list-style-type: none"> * 이야기 내용 파악하기 -등장인물 모습과 행동을 보고 내용 유추하기 -종이 인형 만들고 역할 놀이하기, 실 놀이하기 	책을 완독할 수 있도록 시간을 적절하게 배분합니다.
	3	<ul style="list-style-type: none"> * 사고력 기르기 -마인드맵 그리기('나' 와 관련된 것들 찾기) * 이야기에 나온 단어를 사전에서 찾아보며 이해하기 -중력의 뜻 알아보기 -빈칸에 들어갈 알맞은 낱말을 책에서 찾아 쓰기 	
	4	<ul style="list-style-type: none"> * 등장인물의 성격과 느낌 알기 -주인공의 마음에 공감하며 자기 의견 적어 보기 -중력이 마음에 공감하며 얼굴 표정 그리기 	
3 독서 후	5	<ul style="list-style-type: none"> * 책 내용 확장하기 -가장 소중한 순간과 그때의 경험을 떠올리기 -나의 꿈에 대해 생각해 보고 실천 계획 짜 보기 	독후 활동지를 활용하여 독서 효과를 증진시킵니다.
	6	<ul style="list-style-type: none"> * 사고력, 표현력 키우기 -인물의 마음에 대해 상상해 보기 -할아버지, 할머니가 된 나의 모습 그려 보기 	
	7	<ul style="list-style-type: none"> * 작품의 주제를 알기 -작가의 의도 파악하기 -죽음과 관련된 책을 알아보고, 나의 생각 정리하기 	
	8	<ul style="list-style-type: none"> * 작품의 주제를 알기 -작가의 의도 파악하기 -죽음과 관련된 책을 알아보고, 나의 생각 정리하기 	

★ 이 독서 지도안은 8차시 기준으로 작성했습니다. 학급의 인원이나 상황, 학생들의 독서력에 따라 책 읽을 시간과 토론할 시간을 안배하고, 두세 가지 활동 가운데 가능한 것을 선택해 수업에 활용하시면 됩니다.

1차 독서준비 활동지

()학년 ()반 이름: ()

1. 『안녕, 중력』을 누구와 읽기로 정하였나요?

- 혼자 짝 모둠 학급

2. 『안녕, 중력』을 누구와 읽기로 정했는지 그 이유를 각자 생각하고 발표해 보세요.

혼자:

짝:

모둠:

학급:

3. 책의 표지를 보고 이 책의 정보를 적어 보세요.



제목:

글 작가:

그림 작가:

출판사:

4. 표지 그림을 설명해 보고, 어떤 느낌이 드는지도 자유롭게 말해 보세요.

.....

.....

.....

.....

.....

.....

.....

1. 『안녕, 중력』을 어떤 방법으로 읽기로 했나요? 그 이유는 무엇인가요?

예시) 소리 내지 않고 혼자 읽기, 친구와 번갈아 가며 읽기, 역할을 정해서 읽기,
선생님이 읽어주기, 선생님과 번갈아 가며 읽기 등

선택한 읽기 방법:

.....

이유:

.....

.....

2. 책을 읽기 전에 아래 그림을 살펴보면서 어떠한 이야기가 펼쳐질지 상상해 보세요.



.....

.....

.....

.....

.....

.....

.....

.....

.....

1. 어느 날 밤에 실을 든 작은 요정이 나타났어요. 작은 요정은 실로 무엇을 하려는 걸까요? 그리고 창문으로 보이는 여자는 누구일까요?


똑똑

작은 요정은 실로

.....
.....
.....

창문으로 보이는 여자는

.....
.....
.....



2. 작은 요정과 아기를 종이 인형으로 만들어 보고, 두 인형을 실로 연결해 보아요.

준비물 : 종이, 실, 꾸밀 수 있는 재료 +색연필, 사인펜, 투명 테이프, 풀, 가위 등

방법 : 하나. 종이 위에 작은 요정과 아기를 그린 후, 완성한 그림을 가위로 잘라요.

둘. 다른 종이를 준비해 엄마 배 속 모습도 그려요.


(상상해서 그려도 좋고, 자료를 찾아서 그려도 좋아요.)

셋. 엄마 배 안에서 아기를 자유롭게 움직여 보아요.

넷. 아기와 작은 요정 역할 놀이를 해 보고 실로 연결해 보아요.

(실의 끝을 마주 잡기, 종이 인형에 실을 붙인 후 줄 인형처럼 움직이기

나의 신체부위와 종이 인형 연결하기 등)




2. 『안녕, 중력』을 읽고, ‘중력’의 단어 뜻을 찾아보아요. 실물 책으로 된 국어사전이나 온라인 표준 국어대사전(<https://stdict.korean.go.kr/main/main.do>)을 활용해 그 뜻을 빈칸에 적어 보아요.

낱말	책에서 낱말이 속해 있었던 문장	낱말의 뜻
중력		

3. 아래 글을 소리 내어 읽어 보고, □ 안에 알맞은 낱말을 책에서 찾아 적어 보아요.

중력이



나는 세상의 모든 것을 쥐고 있는 중력이야.

작은 □ □ 부터 집채만 한 □ □ □ 까지도

사실을 나와 묶여 있단다.

그중에 너도 있지.


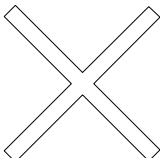
5차 독서 후 활동지

()학년 ()반 이름: ()

1. 주인공 아이는 어릴 때부터 하늘을 날고 싶어 했어요. 주인공 아이처럼 하늘을 날고 싶은 적이 있나요? 있다면 빈칸에 ○, 없다면 X를 표시하고 그 이유도 말해 보아요.

하늘을 날고 싶은 아이




하늘을 날고 싶다	하늘을 날고 싶지 않다
	

이유:

.....

.....

2. 중력이 주인공 아이를 꼭 붙잡고 있어요. 내가 중력이라면 어떤 얼굴 표정을 지을지 상상해 보고 마음껏 표현해 보아요.



2. 주인공 아이는 지구에서 파일럿 조종사도 되었어요. 나중에 어른이 되면 뭐가 되고 싶나요? 그 꿈을 가꾸려면 어떤 계획을 세워야 할지도 생각해 보아요.

나의 꿈은?

.....

.....

.....

실천 계획:

.....

1)

.....

.....

.....

2)

.....

.....

.....

3)

.....

.....

.....

4)

.....

.....

.....

1. 작은 요정이 실을 풀 때 어떤 마음이 들었을까요? 또 주인공 아이가 지구를 떠날 때 어떤 마음이 들었을까요? 감정카드를 활용해 등장인물의 마음을 짐작해 보아요.

오랜만에 만나요

이제 풀어 드릴게요



준비물 : 감정카드


방법 : 하나. A4 종이를 낱말카드 크기 정도로 잘라요.

둘. 종이 위에 다양한 감정을 나타내는 말을 적어요.

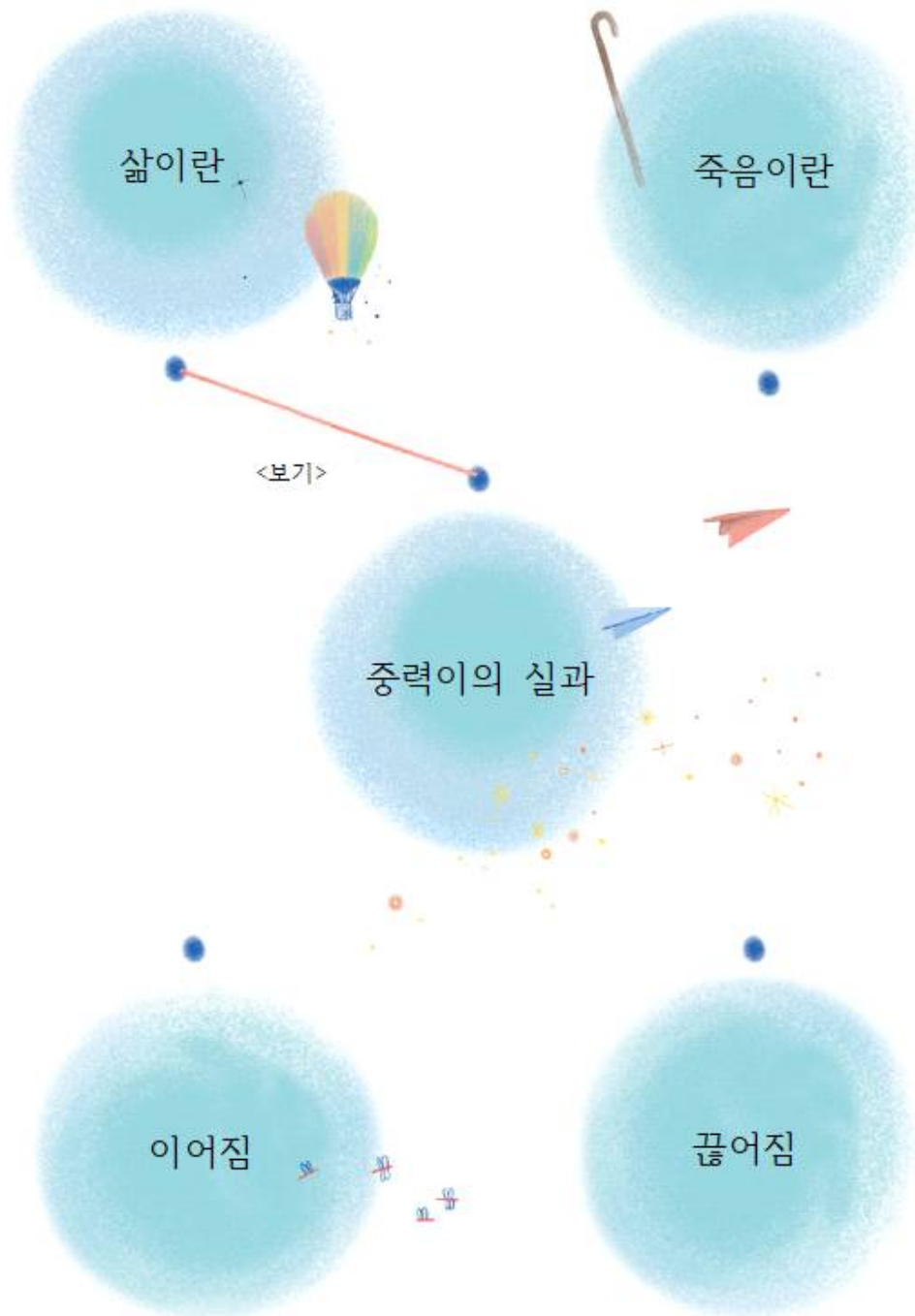
(슬프다, 기쁘다, 흥분하다, 아쉽다, 행복하다 등 다양한 감정 표현 써 보기)

셋. 감정카드를 통해 다양한 감정을 느껴보고, 서로의 감정을 공유해요.





2. 주름진 아이가 된 나의 모습은 어떨까요? 아래 액자에 할아버지, 할머니가 된 나의 모습을 그려 보고, 그렇게 표현한 이유도 말해 보아요.



1. 박광명 작가는 ‘삶과 죽음’을 어떻게 해석했나요? 작가가 우리에게 들려주고픈 내용을 유추해 보고, <보기>처럼 선으로 연결해 보아요.



2. '죽음'과 관련된 책을 읽어 본 적이 있나요? 아래의 책 중에서 한 권을 읽어 보고 '죽음'에 대한 생각을 자유롭게 나누어 보아요.

순서	도서명	지은이	내용	출판사
1		사노 요코 지음	'죽음'을 영원한 이별이나 슬픔으로 보지 않고, 해야 할 일을 다 마치고 떠나는 평화로운 여행 내지는 안식으로 표현한 그림책	비룡소
2		서영 지음	할아버지가 먼 곳으로 여행을 떠나는 상상으로 '죽음'을 이야기하는 그림책	위즈덤하우스
3		마거릿 와이즈 지음	한창 신나게 놀던 아이들이 문득 발견한 작은 새의 죽음으로, 평온한 일상에 느닷없이 찾아 온 '죽음'을 어떻게 받아들이는가 하는 문제를 풀어낸 그림책	북뱅크
4		볼프 에를브루흐 지음	커다란 해골 모양의 얼굴에 긴 옷을 입은 형상으로 나타난 죽음! 아이들이 '죽음'에 대해 물어볼 때 보여주기 적당한 그림책	웅진 주니어

