

# 수염 풍 씨와 장난꾸러기 가하하



## ★ 핵심 주제

- 친구
- 장난
- 도움
- 마음

## ★ 활용 학년 및 성취 기준

1-2학년	
성취 기준	[2국01-02] 일이 일어난 순서를 고려하며 듣고 말한다. [2국02-01] 글자, 낱말, 문장을 소리 내어 읽는다. [2국03-03] 주변의 사람이나 사물에 대해 짧은 글을 쓴다. [2국05-02] 인물의 모습, 행동, 마음을 상상하며 그림책, 시나 노래, 이야기를 감상한다. [2국04-04] 글자, 낱말, 문장을 관심 있게 살펴보고 흥미를 가진다. [2슬01-02] 여러 친구의 다양한 특성을 이해하고 친구와 잘 지내는 방법을 알아본다. [2즐01-01] 친구와 친해질 수 있는 놀이를 한다. [2바08-01] 상대방을 배려하며 서로 돕고 나누는 생활을 한다.

## ★ 그림책 읽기 활동

🌱 읽기 전	🍃 읽기 중	🍎 읽기 후
활동 주제		
<ul style="list-style-type: none"> <li>• 이야기 상상하기</li> <li>• 인물 탐색하기</li> </ul>	<ul style="list-style-type: none"> <li>• 비빔밥 놀이</li> <li>• 흉내 내는 말</li> <li>• 친구 돕기 역할극</li> <li>• 알록달록 내 모습</li> <li>• 비밀 친구 놀이</li> <li>• 상상하여 그리기</li> </ul>	<ul style="list-style-type: none"> <li>• 인물에게 편지쓰기</li> <li>• 뒷이야기 꾸미기</li> </ul>

읽기 전 활동

# 이야기 상상하기

학년 반 번

이름

★ 인물의 표정을 살펴보며 말 주머니를 채우고 이야기를 상상해 봅시다.



▶ 앞으로 어떤 이야기가 펼쳐질지 이야기 내용을 상상해 봅시다.

읽기 전 활동

# 인물 탐색하기

학년 반 번	
이름	

★ 빈칸에 알맞은 말을 넣고 인물과 연결해 봅시다.



수염 풍 씨  
  이 필요한 친구가 있으면 어디든 달려갑니다.



아기처럼 생긴 귀여운 거북이




가하하  
 짓궂은   을 좋아하는 말썽꾸러기



로도리게스  
 늘 방긋방긋 웃는 친절한




핑  
 언제나 풍 씨와 함께 다니는 작은



포포탐  
 마음씨 착한    할아버지

팜프루무스  
 세상에서 먹는 게 제일 좋은

 읽기 중 활동

# 흥내 내는 말

학년 반 번

이름

★ 알맞은 흥내 내는 말을 넣어 문장을 완성하고 어울리는 그림을 그려 봅시다.

<보기>

주르륵, ping, 알록달록,  
빙그르르, 엉엉, 뜨끈뜨끈,  
꿀꺽, 영차영차, 수욱,

예

( 주르륵 ) 미끄러졌어요.



문장에 어울리는 상황을 자유롭게 상상해서 그려도 좋아요.

(            ) 페인트 범벅이 되었어요.

(            ) 삼켜 버렸어요.

(            ) 울고 있어요.

(            ) 힘껏 당겼어요.

읽기 중 활동

# 친구 돕기 역할극

학년 반 번

이름

★ 친구를 어떻게 도와줄 수 있을지 상상하여 역할극을 해 봅시다.

## 💡 친구 돕기 역할극 방법 💡

- ▶ 가위바위보를 하여 상황 카드를 고릅니다.
- ▶ 친구를 돕는 상황에 맞게 역할극을 꾸밉니다.
- ▶ 역할극을 발표하고 소감을 나눕니다.

### <상황 카드>

💡 상황을 스스로 정하여 역할극을 꾸며도 좋아요.



#### <상황 1>

교실에서 물을 마시다가 물병이 미끄러져 물을 쏟은 친구를 보았다.

#### <상황 2>

미술 시간 물감으로 그림을 그리는 활동을 할 때 준비물을 가지고 오지 않은 친구를 보았다.

#### <상황 3>

교실에서 물을 마시다가 물병이 미끄러져 물이 쏟은 친구를 보았다.

#### <상황 4>

운동장에서 자기 물건을 잃어버려서 찾고 있는 친구를 보았다.

읽기 중 활동

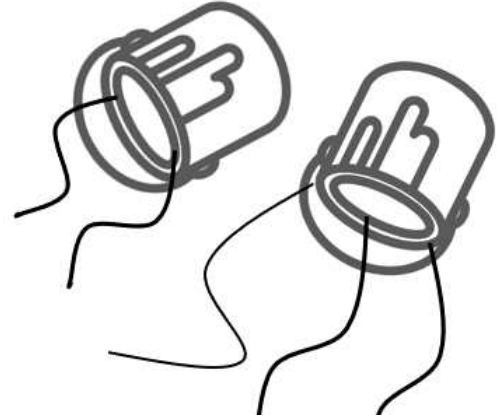
## 알록달록 내 모습


학년 반 번

이름

★ 물감이 쏟아진다고 상상하여 내 모습을 그리고 색칠해 봅시다.

💡 다양한 색을 사용하여 꾸며 보세요.



 읽기 중 활동

# 비밀 친구 놀이

학년 반 번

이름

★ 친구들과 함께 비밀 친구 놀이를 해 봅시다.

## 비밀 친구 놀이 방법

- ▶ 쪽지에 이름과 나의 소원이나 필요한 도움을 3가지를 씁니다.
- ▶ 쪽지를 바구니에 넣고 섞은 후, 한 장씩 뽑습니다.
- ▶ 뽑은 쪽지에 쓰여있는 친구는 나의 비밀 친구가 됩니다.
- ▶ 2주 동안 몰래 비밀 친구 소원 들어주기(돕기)를 합니다.
- ▶ 2주 후에 비밀 친구를 발표하고 소감을 나눕니다.



<비밀 친구 놀이>

★ 내 이름은?

★ 내 소원은?

<비밀 친구 놀이>

★ 내 이름은?

★ 내 소원은?



읽기 중 활동

## 상상하여 그리기

학년 반 번

이름

★ 뱀의 배 속에서 무엇이 나올지 상상하여 그려 봅시다.



🍎 읽기 후 활동

# 인물에게 편지 쓰기

학년 반 번

이름

★ 등장인물 중 한 명을 골라 편지를 써 봅시다.



에게

---

---

---

---

---


---

---

---

---

---

 읽기 후 활동

## 뒷이야기 꾸미기

학년 반 번

이름

★ 풍 씨와 가하하의 뒷이야기를 만화로 꾸며 봅시다.

오늘도 수염 풍 씨가  
친구들을 도와주고 있군.  
나, 가하하도 질 수 없지!

<정답>

	인물 탐색하기	학년 반 번
		이름

★ 빈칸에 알맞은 말을 넣고 인물과 연결해 봅시다.

