

단골손님 관찰기



★ 핵심 주제

- 이웃
- 동네
- 직업

★ 활용 학년 및 성취 기준

1-2학년

- 성취 기준
- [2국02-03] 글을 읽고 주요 내용을 확인한다.
 - [2국04-04] 글자, 낱말, 문장을 관심 있게 살펴보고 흥미를 가진다.
 - [2슬05-02] 이웃과 함께 쓰는 장소와 시설물의 종류와 쓰임을 탐색한다.
 - [2슬05-03] 동네의 모습을 관찰하고, 그림으로 그려 설명한다.
 - [2슬05-04] 동네 사람들이 하는 일, 직업 등을 조사하여 발표한다.
 - [2즐05-03] 동네 모습을 다양하게 표현한다.
 - [2즐05-03] 동네에서 볼 수 있는 직업과 관련하여 놀이를 한다.
 - [2바06-01] 사람들이 많이 모이는 곳에서 질서와 규칙을 지키며 생활한다.

★ 그림책 읽기 활동

| 🌱 읽기 전 | 🌿 읽기 중 | 🍎 읽기 후 |
|--|---|---|
| 활동 주제 | | |
| <ul style="list-style-type: none"> • 표지 살피기 | <ul style="list-style-type: none"> • 우리 편의점 • 편의점 둘러보기 • 아르바이트 사원 • 직업 소개 놀이 • 편의점 음식 • 찻잔 꾸미기 • 글자 요가 • 꽃다발 꾸미기 • 알로하셔츠 만들기 • 우리 동네 지도 그리기 | <ul style="list-style-type: none"> • 내가 만들고 싶은 가게 • 가게 놀이 |

잎기 전 활동

표지 살피기

학년 반 번

이름

★ 표지의 동네 캐릭터들이 하는 일을 보고 가게 이름을 지어 봅시다.



★ '단골손님 관찰기'는 무슨 뜻일까요?

🌿 읽기 중 활동

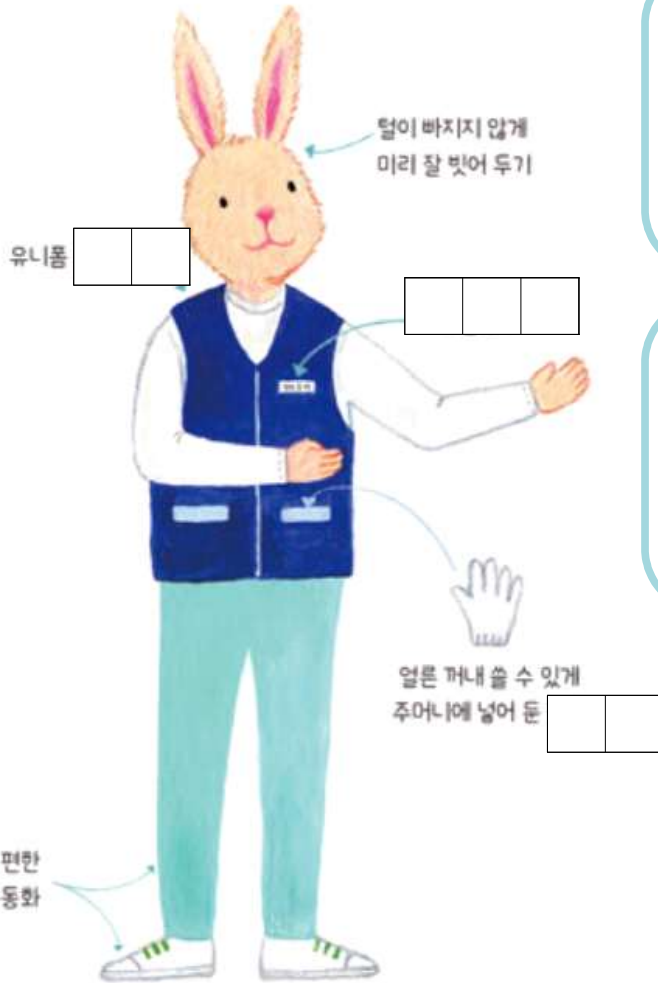
우리 편의점

학년 반 번

이름

★ 편의점 장사 준비를 시작해 봅시다.

♣복장 준비



읽기 중 활동


편의점 둘러보기

학년 반 번


이름

★ 편의점에서 다음 물건을 찾아봅시다.



| | | |
|---|----------|---|
|  읽기 중 활동 | 아르바이트 사원 | 학년 반 번 |
| | | 이름 <input style="width: 100px;" type="text"/> |

| | |
|---|----------|
| <div style="border: 1px solid #ccc; padding: 5px; display: inline-block; background-color: #d0d0ff; border-radius: 10px;">단골손님 1</div> 아침 <input style="width: 20px; height: 20px;" type="text"/> <input style="width: 20px; height: 20px;" type="text"/> 손님 특징: 공짜 손님 | <얼굴 그리기> |
|---|----------|

| | |
|---|---|
| <div style="border: 1px solid #ccc; padding: 5px; display: inline-block; background-color: #d0d0ff; border-radius: 10px;">아르바이트 사원</div> <input style="width: 20px; height: 20px;" type="text"/> <input style="width: 20px; height: 20px;" type="text"/> <input style="width: 20px; height: 20px;" type="text"/> 좋아하는 일: 핫바, 치킨, 핫도그 튀기기 |  |
|---|---|


★ 난처한 아르바이트 사원을 도와주는 '편의점 예절 캠페인' 놀이를 해 봅시다.

💡 '편의점 예절 캠페인' 놀이 방법 💡

- ▶ 모둠에서 <상황 카드>를 고릅니다.
- ▶ 모둠별로 <상황 카드>에서 지켜야 할 예절을 생각해봅니다.
- ▶ 상황에 맞게 지켜야 할 예절을 간단한 문장으로 만들고 도화지에 써 봅니다.
- ▶ 모둠별로 친구들에게 발표합니다.

<상황 카드>


| | |
|-------------------------------|---|
| #상황1 계산도 안 하고 음료수를 마시는 손님 | #상황2 컵라면을 먹고 찌꺼기를 치우지 않고 가는 손님 |
| #상황3 계산 차례를 새치기하는 손님 | #상황4 골라 놓은 물건을 엉뚱한 곳에 두는 손님 |
| #상황5 냉동고나 냉장고를 열어 놓고 가는 손님 | #상황6 잔돈이 부족하다고 깎아 달라거나 외상으로 해 달라는 손님 |

| | | |
|--|-------------------|---|
|  읽기 중 활동 | <h2>직업 소개 놀이</h2> | 학년 반 번 |
| | | 이름 <input style="width: 100px;" type="text"/> |

단골손님 2

가로수

 주인



아저씨는 세탁과 다림질 담당, 아주머니는 각종 옷 수선 담당이에요.

즐거 사는 것: 달콤하고 재미난 맛 젤리, 사탕, 초콜릿, 1+1 음료수

특징: 단것을 사 와서 조끼 주머니에 꼭꼭 숨기죠.

★ 우리 동네 사람들의 직업을 소개해 봅시다.

💡 '직업 소개' 놀이 방법 💡

- ▶ 우리 동네 사람들의 직업 중 소개하고 싶은 직업을 고릅니다.
- ▶ 친구 둘씩 짝지어 한 사람은 기자가 되고 한 사람은 선택한 직업인이 됩니다.
- ▶ 기자가 된 친구가 직업인에게 즉흥적으로 질문을 합니다. 직업이 된 친구는 대답합니다.
- ▶ 놀이가 끝나면, 역할을 바꾸어서 놀이를 합니다.

<예시>

기자: 안녕하세요? 우리 동네 직업을 소개하는 시간입니다. 제가 아침마다 세탁소를 지날 때 어떤 일을 하시는지 궁금했는데, 오늘은 세탁소 주인을 만나 보겠습니다.

세탁소 주인: 안녕하세요? ○○ 세탁소 주인 ○○○입니다.

기자: 여기를 지날 때마다 옷이 멋지게 걸려있는데요. 세탁소에서는 하루 동안 어떤 일을 하시나요?

세탁소 주인: 손님들의 옷을 세탁하고 다리고, 옷 수선을 합니다. 세탁 배달도 갔다 오죠.

기자: 세탁소를 하면서 어떤 어려운 일이 있었나요?

세탁소 주인: 옷이 생각대로 수선이 안 되어서 힘들었던 적이 있었어요.


기자: 가장 즐거웠던 일은 무엇이었나요?


세탁소 주인: 다림질이 잘되어서 손님들이 만족해하실 때입니다.


기자: 정말 다림질이 잘된 옷을 받으면 기분이 좋죠. 인터뷰 잘 들었습니다.

세탁소 주인: 감사합니다.

| | |
|-------------|--|
| 내가 하고 싶은 직업 | |
| 친구를 인터뷰할 내용 | |

| | | |
|---|--------|--------|
|  읽기 중 활동 | 편의점 음식 | 학년 반 번 |
| | | 이름 |

| | |
|--|---|
| <p> 단골손님 3 파랑 <input type="text"/> <input type="text"/> 주인 </p> <p> 즐겨 사는 것: <input type="text"/> <input type="text"/> 김밥과 컵라면 </p> <p> 특징: 음식의 조합을 중요하게 생각해서, 꼭 두 가지 이상의 음식을 같이 먹어요. </p> |  |
|--|---|

| | |
|--|---|
| <p> 단골손님 4 진달래 <input type="text"/> <input type="text"/> <input type="text"/> 주인 </p> <p> 즐겨 사는 것: <input type="text"/> <input type="text"/> <input type="text"/> 과 새로 나온 음식이면 뭐든지! </p> <p> 특징: 커피를 마시는 동안 <input type="text"/> <input type="text"/> <input type="text"/> 랑 수다 타임! </p> |  |
|--|---|

★ 내가 먹은 편의점 음식 중 맛있는 음식을 그림으로 표현하고 자랑해 봅시다.

읽기 중 활동

찾잔 꾸미기

학년 반 번

이름

단골손님 5

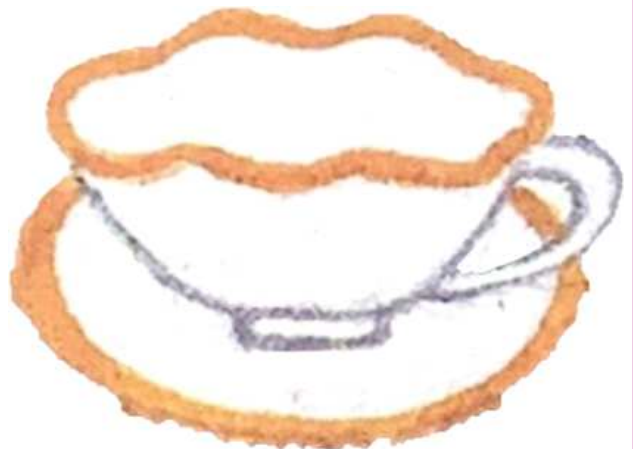

카페 주인


즐거 사는 것: 는 언제나 빠지지 않죠.

특징: 커피를 마시는 동안 랑 수다 타임!

<얼굴 그리기>

★ 나만의 패턴으로 찾잔을 꾸며 봅시다.



| | | | |
|---|-------|--|--------|
|  읽기 중 활동 | 글자 요가 | | 학년 반 번 |
| | | | 이름 |

단골손님 6

 선생님


즐겨 사는 것:

 간식

특징: 곱슬이 푸들

 가 단짝! 선생님이 요가를 가르치는 동안 옆에서 늘

 자세로 자고 있어요. 요가 교실 강아지답게 엄청 유연해 보여요.



★ '글자 요가' 놀이를 해 봅시다.

💡 '글자 요가' 놀이 방법 💡

- ▶ 교실 친구 중 한 명이 앞으로 나와 <글자 카드>를 고릅니다.
- ▶ 친구들 앞에서 <글자 카드>에 있는 글자를 몸으로 표현합니다.
- ▶ 나머지 친구들은 앞 친구의 몸짓을 따라 하고, 어떤 글자인지 말합니다.
- ▶ 맞춘 친구가 다음 순서로 <글자 카드>를 고르고 표현합니다.
- ▶ 두 명의 친구와 함께 글자를 만들어도 좋습니다.



<글자 카드>

| | | |
|---|---|---|
| 가 | 아 | 오 |
| 주 | 차 | 자 |
| 나 | 고 | 사 |

읽기 중 활동

꽃다발 꾸미기

학년 반 번

이름

단골손님 7

마나 주인

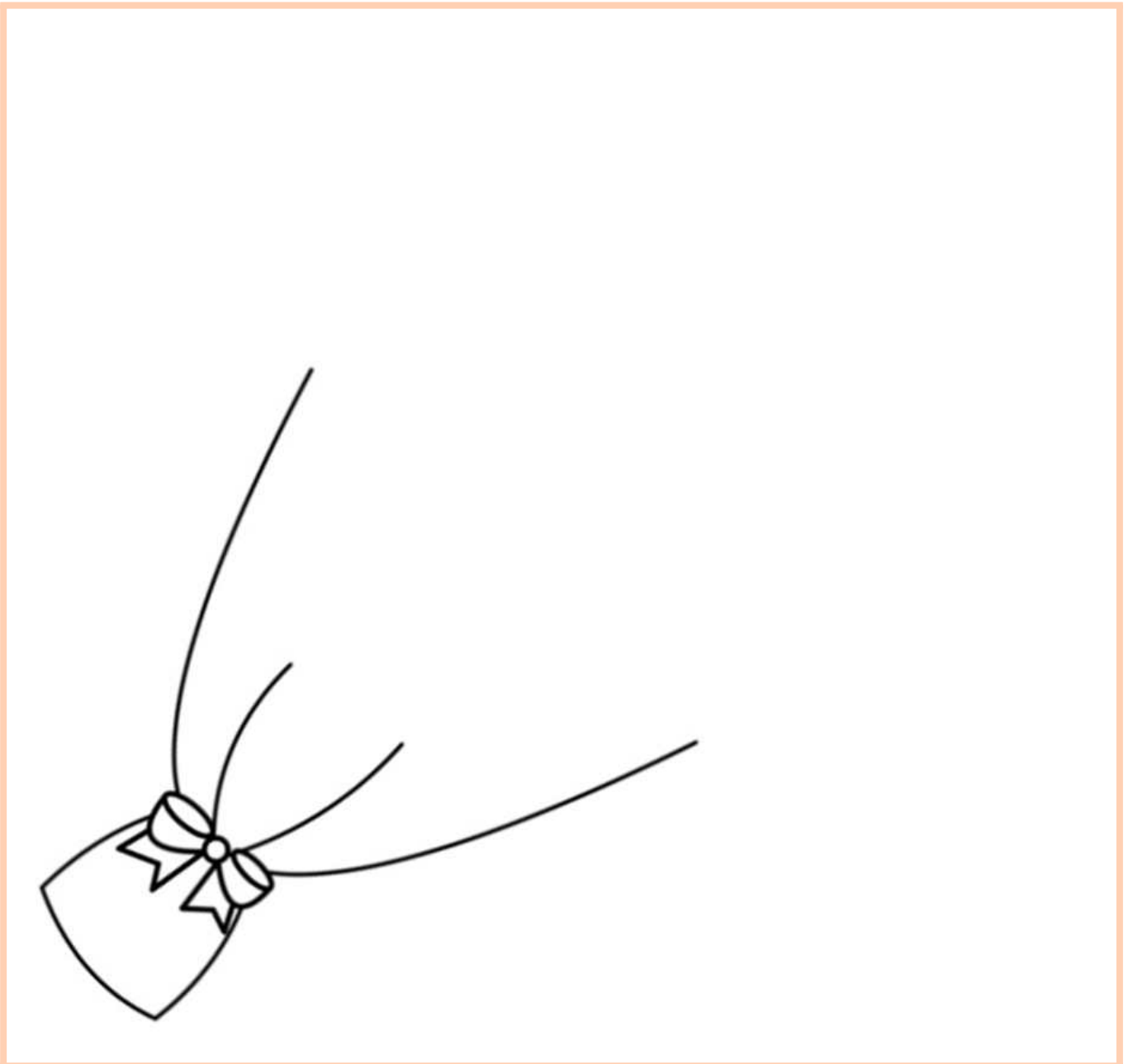
즐거 사는 것: 딸기 샌드위치

특징: 식물에 대해서는 모르는 게 없는 애호가.

식물 추천에 진심이라, 만나면 자연스럽게 식물 이야기만 잔뜩!



★ 꽃다발을 꾸며 봅시다. 사인펜이나 색연필을 사용하여 꽃을 그리거나 색종이로 만든 꽃을 붙여서 꾸밀 수 있습니다.



읽기 중 활동

알로하셔츠 만들기

학년 반 번

이름

단골손님 8

| | | |
|--|--|--|
| | | |
|--|--|--|

식당 주인

즐거 사는 것: 양말


특징: 사계절 내내

| | | |
|--|--|--|
| | | |
|--|--|--|


 셔츠를 입어요.



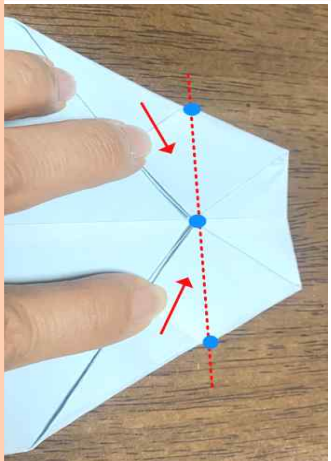
★ A4 색지로 알로하셔츠를 만들고 꾸며 봅시다.




1. 종이를 반으로 접고 중심점에 맞추어 대문처럼 한 번 더 접어요.




2. 뒤집어서 한쪽 끝을 2cm 정도 접어요.




3. 다시 뒤집어 2cm 접은 쪽을 파란 점에 맞추어 안쪽으로 접어요.



4. 화살표 방향으로 반을 접어요.




5. 다시 펴서 붉은 점을 기준으로 펼쳐서 접어요.



6. 다시 접어서 목에 끼우면 완성.

⚡ 셔츠 무늬를 꾸며보세요.

 읽기 중 활동

우리 동네 지도 그리기

학년 반 번

이름

★ 우리 집을 중심으로 내가 자주 다니는 가게를 그려 봅시다.



■ 내가 가장 좋아하는 가게를 소개해 봅시다.


🍎 읽기 후 활동


내가 만들고 싶은 가게

학년 반 번

이름

★ 내가 만들고 싶은 가게를 꾸며 봅시다.



| | | |
|---|----------------|--------|
|  읽기 후 활동 | <h1>가게 놀이</h1> | 학년 반 번 |
| | 이름 | |

💡 '가게 놀이' 방법 💡

- ▶ '내가 만들고 싶은 가게'의 종류가 비슷한 친구들끼리 모둠을 만듭니다.
- ▶ 가게 이름을 정하고 팔 물건과 준비물을 계획합니다.
- ▶ 가게의 간판을 만들고 가게를 꾸밈니다. 팔 물건도 진열합니다.
- ▶ 주인이 되어 친구들을 맞이하거나, 손님이 되어 친구들의 가게를 방문하며 '가게 놀이'를 합니다.

<가게 놀이 준비>

| | |
|-------------|---------------|
| 가게 놀이 모둠 친구 | |
| 가게 이름 | |
| 꾸미기 준비물 | 간판 만들기 |
| | 가게 꾸미기 |
| | 가게 물건 준비하기 |

| | | |
|----------------|---------------|--------|
| 읽기 중 활동 | 우리 편의점 | 학년 반 번 |
| | | 이름 |

★ 편의점 장사 준비를 시작해 봅시다.

※복합 준비

- 말이 빠지지 않게 미리 봉투에 두기 **계산 준비하기**
- 오너를 **조끼** **이름표**
- 말론 꺼내 줄 수 있게 주머니 넣어 두기 **장갑**
- 물집이기 안전한 바지와 슬리퍼 **청소하기**
- 진열대**에 모자란 물건 채우기 **쓰레기** 정리하기
- 냉장고**에 음식 채워 넣기

| | | |
|----------------|-----------------|--------|
| 읽기 중 활동 | 편의점 둘러보기 | 학년 반 번 |
| | | 이름 |

★ 편의점에서 다음 물건을 찾아봅시다.

청소하기, 냉장고에 음식 채워 넣기, 진열대에 모자란 물건 채우기, 손님이 들어가기, 오너가 들어가기

| | | |
|----------------|-----------------|--------|
| 읽기 중 활동 | 아르바이트 사원 | 학년 반 번 |
| | | 이름 |

단골손님 1 아침 **동 물** 손님
특장: 공짜 손님

아르바이트 사원 **너 글 이**
좋아하는 말: 핫바, 치킨, 핫도그 튀기기

| | | |
|----------------|-----------------|--------|
| 읽기 중 활동 | 직업 소개 놀이 | 학년 반 번 |
| | | 이름 |

단골손님 2 **가 로 수** **세 탁 소** 주인

이저씨는 세탁과 다림질 담당. 아주머니는 각종 옷 수선 담당이예요.
즐거 사는 것: 달콤하고 재미난 맛 젤리, 사탕, 초콜릿, 1+1 음료수
특장: 단 것을 사 와서 조끼 주머니에 꼭꼭 숨기죠

| | | |
|----------------|---------------|--------|
| 읽기 중 활동 | 편의점 음식 | 학년 반 번 |
| | | 이름 |

단골손님 3 **파 랑** **책 방** 주인

즐거 사는 것: **삼 각** 김밥과 컵라면
특장: 음식의 조합을 중요하게 생각해서, 꼭 두 가지 이상의 음식을 같이 먹어요.

단골손님 4 **진 달 래** **훈 구 점** 주인

즐거 사는 것: **도 시 략** 과 새로 나온 음식이면 뭐든지!
특장: 커피를 마시는 동안 **너 굴 이** 랑 수다 타임!

| | | |
|----------------|---------------|--------|
| 읽기 중 활동 | 찾잔 꾸미기 | 학년 반 번 |
| | | 이름 |

단골손님 5 **훈 차** **커피** 주인

즐거 사는 것: **커피** 는 언제나 빠지지 않죠.
특장: 커피를 마시는 동안 **너 구 리** 랑 수다 타임!


〈알쓸 그라기〉

| | | |
|---------|-------|--------|
| 입기 중 활동 | 글자 요가 | 학년 반 번 |
| | | 이름 |

단골손님 6 **요 가** 선생님

즐거 사는 것 **강 아 지** 간식

특징: 곰솔이 푸들 **강 아 지**가 단팻 선생님이 요가를 가르치는 동안 옆에서 늘 **이 상 환** 자세로 자고 있어요. 요가 교실 강이지답게 엄청 유연해 보여요



| | | |
|---------|---------|--------|
| 입기 중 활동 | 꽃다발 꾸미기 | 학년 반 번 |
| | | 이름 |

단골손님 7 마나 **꽃 집** 주인

즐거 사는 것 딸기 **생 크림** 샌드위치

특징: 식물에 대해서는 모르는 게 없는 **식 물** 애호가.
식물 추천에 진심이라, 만나면 자연스럽게 식물 이야기만 잔뜩!



| | | |
|---------|------------|--------|
| 입기 중 활동 | 알로하 셔츠 만들기 | 학년 반 번 |
| | | 이름 |

단골손님 8 **하 와 이** 식당 주인

즐거 사는 것 양말

특징: 사계절 내내 **알 로 하** 셔츠를 입어요

