



숲의 마녀, 월로우

독후 활동 & 숲놀이 워크북
숲속 마법 파티

숲속 마법 파티에 초대합니다!

기억에 남을 숲 파티를 계획해 보세요. 준비 방법과 준비물은 이 워크북에 자세히 나와 있습니다. 친구들을 초대해서 숲을 구하기 위해 애쓰는 월로우와 마녀 친구들을 도와주세요!

ψ 초대 손님

- 8~12세의 어린이 8명
- 1명 이상의 성인 보호자

ㄴ 준비물

- 간식
- 놀이에 필요한 소품
- 만들기 재료

∞ 진행 순서

1. 준비

체크리스트에 따라 파티 공간을 점검하고 준비물을 마련합니다.

2. 이야기 속으로 들어가 팀 정하기

《숲의 마녀, 월로우》에서 읽은 내용을 떠올려 봅니다. 가이어&비젤 부동산 회사가 월로우의 숲을 없애고, 쇼핑센터를 지으려 합니다! 숲속 마법 파티에 온 여러분은 월로우와 마녀 친구들이 숲을 보호하는 임무를 받습니다.

임무를 완수할 수 있도록 숲 파티에 참석한 사람들은 네 원소 중 하나를 택해 팀을 구성합니다.

3. 놀이

3개의 놀이로 숲 구하기 임무를 수행합니다. 한 놀이를 끝내면 숲의 일부를 구할 수 있습니다.

4. 만들기

숲을 전부 구하고 나면, 잠시 쉬면서 간식을 먹습니다. 그런 다음 집에 가져갈 마법지팡이를 만듭니다. 월로우 엽서를 꾸며 편지를 쓰는 시간도 가집니다.

5. 마무리

숲속 마법 파티에 참석한 손님들에게 <숲의 수호자 인증서>를 수여합니다.

남은 간식과 파티 용품, 쓰레기 등은 남김없이 잘 가져갑니다. 숲에서 만든 마법지팡이도 집으로 가져가 자랑하세요!

체크리스트

Ψ 보름 전

- 참가자 명단은 만들었는가?
- 만들 간식을 계획하였는가?
- 놀이를 파악하고 재료를 마련하였는가?
- 파티 장식에 대한 구상은 끝냈는가?

ㄹ 3일 전

- 파티에 필요한 준비물은 갖췄는가?

카메라 / 스톱워치 / 호루라기
연필과 색연필 / 가위와 풀
장식용 풍선과 가랜드 / 엽서
숲의 수호자 인증서

- 간식은 잘 준비되고 있는가?

음료 / 숲 파티용 간식
컵과 식기 / 냅킨

- 놀이에 필요한 자료는 준비되었는가?

[숲 빙고]
계란 상자 4개 / 놀이 자료 프린트

[호위 동물 맞추기]
포스트잇 / 필기도구

[쓰레기 낚시]
상자, 낚시대, 자석 2개씩
낚시용 쓰레기들 (예: 통조림 캔,
음료 캔, 금속 병뚜껑, 포크, 티
스푼 등) / 수건 2장

- 만들기 재료는 준비되었는가?

깃털 / 구슬 / 리본 / 물감
목공풀 / 조각칼

ㄹ 파티 당일

- 파티 공간을 잘 준비되어 있는가?

참가 인원수에 맞는 넓은 공간
간식을 먹을 탁자 / 쓰레기통
겉옷을 보관할 상자나 옷걸이

- 간식은 인원수에 맞춰 준비했는가?
- 만들기와 놀이에 필요한 준비물은
빠짐없이 구비했는가?

ㄹ 파티가 끝난 후

- 숲 파티 장소를 깨끗하게 치웠는가?
- 쓰레기를 모두 분리수거 했는가?
- 끝까지 안전수칙을 지키며 귀가했는가?



이야기 속으로

손님이 온 줄 알고, 숲이 신나서 바스락거리기도 하고 딱딱 소리를 내기도 합니다! 지금 우리가 숲속으로 들어온 것처럼, 마치 월로우의 이야기 속으로 들어왔다고 상상해 보세요. 그리고 아래 글을 읽고, 질문에 대한 생각을 자유롭게 나눠 보세요.

월로우는 알비나 고모할머니께 숲을 상속받았습니다. 하지만 그게 다가 아니었습니다. 숲에는 세월의 흔적이 고스란히 느껴지는 오두막이 있었고, 무엇보다 고모할머니가 월로우에게 마법 능력을 물려주셨지요.

그런데 지금 월로우의 숲은 위험에 처하고 말았습니다. 가이어&비젤 부동산 회사가 월로우의 숲을 없애고 대형 쇼핑몰을 짓겠다고 했기 때문이지요. 가이어와 비젤 이 두 사람은 마녀 친구들이 미처 눈치채기도 전에 몰래 계획을 세웠고, 이제 그 계획을 실행에 옮기려 합니다.

하지만 월로우와 친구들은 숲이 없어지는 걸 두고 볼 수 없습니다. 다행히 월로우와 친구들에겐 마법 능력과 호위 동물들이 있습니다. 게다가 이제 마녀들에게 힘을 보태어 줄 여러분이 이 숲에 왔습니다!



만약 여러분이 월로우처럼 숲의 주인이 된다면, 가장 먼저 하고 싶은 일은 무엇인가요?



숲을 지켜야 하는 이유는 뭘까요?


팀 정하기

이제 여러분들은 4원소 중 한 원소의 마법 능력을 얻을 것입니다. 아래 원소 그림을 가위로 오리고, 그림이 보이지 않게 접어 제비뽑기로 팀을 정합니다. 두 명씩 한 팀이 됩니다!

불의 원소 	물의 원소 	공기의 원소 	흙의 원소 
불의 원소 	물의 원소 	공기의 원소 	흙의 원소 

놀이① 숲 빙고

1. 《숲의 마녀, 월로우 ②우정의 힘》에서 '멋진 밤', '가장 큰 선물' 장을 다시 펼쳐 보세요. 네 명의 마녀들은 숲을 지키기 위해 어떤 마법을 썼나요? 그 마법으로 무엇을 했나요? 아래 쪽지에 적어 보세요.



2. 월로우와 친구들이 숲을 지키기 위해 쓴 마법을 여러분들도 써 볼 거예요. 숲 빙고 놀이를 하며 숲의 식물들과 다른 물건들을 모아 봐요!

준비물

- 계란 상자
- 수집할 숲 물건 그림

놀이 방법

- ① 팀마다 계란 상자 하나를 맡아 계란이 가로 5개, 세로 5개가 들어가는 모양으로 만듭니다.
- ② '숲 빙고 놀이 자료'의 그림을 잘라 계란 상자에 무작위로 25개 배열합니다.
- ③ 불의 원소는 물의 원소와, 공기의 원소는 흙의 원소와 계란 상자를 교환합니다.
- ④ 상자에 놓인 그림과 같은 것을 수집해 그림이 위치한 계란 상자에 넣습니다.
- ⑤ 가장 먼저 5개의 빙고를 완성한 팀이 승리합니다.

[숲 빙고 놀이 자료]

아래 그림을 팀별로 1장씩 인쇄해 오려서 놀이에 활용하세요.

				
등근 열매	깃털	들꽃	솔방울	나뭇가지
				
돌맹이	솔방울	나뭇가지	등근 열매	들꽃
				
솔방울	나뭇가지	들꽃	등근 열매	깃털
				
들꽃	나뭇가지	돌맹이	솔방울	등근 열매
				
깃털	등근 열매	솔방울	나뭇가지	들꽃
				
나뭇가지	들꽃	등근 열매	솔방울	돌맹이

놀이② 호위 동물 맞추기

휴, 첫 번째 임무를 완수하여 숲의 식물들은 이제 안전합니다. 그런데 가이어&비젤 부동산 회사는 쉽게 물러나지 않고, 여전히 자신들의 계획을 밀어붙이려 합니다. 이번에는 정부의 허가를 얻기 위해, 숲에 동물들이 하나도 없다고 거짓말을 하고 있습니다. 그리고 숲의 동물들을 붙잡아 다른 곳으로 보내려 하지요.

1. 숲은 월로우와 친구들과 함께하는 호위 동물들의 소중한 집이기도 합니다. 각 마녀에 맞는 호위 동물과 그 동물의 특징을 써 보세요.

마녀 이름	호위 동물	특징
월로우		
발렌티나		
그레트헨		
로티		

2. 여러분의 두 번째 임무는 숲속에 어떤 동물들이 살고 있는지 알아내어 그 동물들을 보호하는 것입니다. 호위 동물 맞추기 놀이를 해 보세요.

준비물

- 포스트잇
- 필기도구

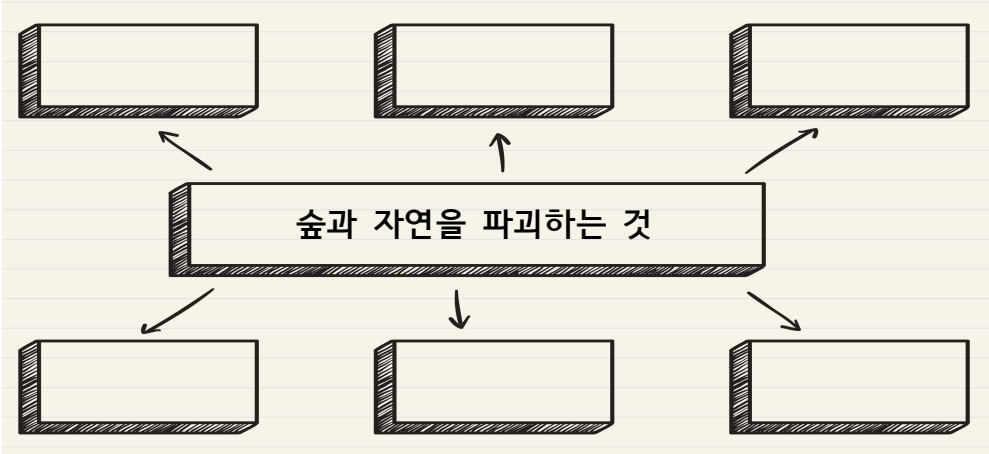
놀이 방법

- ① 한 명당 포스트잇 한 장씩 붙일 수 있도록 준비합니다.
- ② 포스트잇에 여우, 다람쥐, 고슴도치, 곰, 사슴, 너구리, 오소리 등 숲속에 사는 동물들을 써넣습니다.
- ③ 포스트잇을 한 명에 한 장씩 이마에 붙입니다. 이때 주의할 점은 아무도 자신의 이마에 붙인 포스트잇에 어떤 동물이 적혀 있는지 알아선 안 된다는 것입니다!
- ④ 이제 원을 만들어 앉고, 옆 사람에게 “나는 털가죽이 있습니까?”처럼 “예”, “아니오”로만 답할 수 있는 질문을 합니다.
- ⑤ 질문에 “예”라는 답이 나오면 같은 사람이 계속 질문할 수 있고, “아니오”라는 답이 나오면, 시계 방향으로 다음 사람의 차례가 됩니다.
- ⑥ 이마에 붙은 동물을 가장 빨리 맞힌 팀이 승리합니다.

놀이③ 쓰레기 낚시

여러분 덕분에 숲속 동물들을 전부 안전하게 지킬 수 있었습니다! 그런데 가이어 씨와 비젤 씨가 정말 지저분한 일을 또 계획했지 뭐예요? 깜깜한 밤, 숲에서 '덜거덕 달가닥' 이상한 소리가 들리더니 다음 날 아침, 숲속 아름다운 개울에 쓰레기가 그득해졌습니다!

1. 숲과 자연을 파괴하는 것에 대해 더 조사해 봅시다. 마인드맵을 완성해 보세요.



2. 개울에 버려진 쓰레기를 낚아서, 다시 깨끗한 시냇물이 흐르도록 만들어 주세요!

준비물

- 큰 상자 2개
- 낚싯대 2개
- 자석 2개
- 통조림 깡통, 캔, 금속 병뚜껑, 숟가락 등
- 눈가리개용 수건 2장

놀이 방법

- ① 큰 상자 속을 물감이나 종이를 이용해 개울처럼 보이도록 꾸밈니다. 그 안에 금속으로 된 쓰레기들을 넣습니다.
- ② 낚싯대에 자석을 매달입니다. (낚싯대가 없으면 막대기에 줄을 묶어 만듭니다.)
- ③ 불의 원소와 물의 원소가 한 팀, 공기의 원소와 흙의 원소가 한 팀이 되어 두 팀을 구성합니다.
- ④ 팀별로 하나의 큰 상자를 차지하고, 상자 주위로 모입니다.
- ⑤ 팀별로 한 사람의 눈을 수건으로 가리고 그 사람이 낚싯대로 개울 상자에서 쓰레기를 낚아 올려야 합니다. 나머지 팀원들은 쓰레기에 가까워지면 “차가워!”, 멀어지면 “따뜻해!”로 쓰레기 낚는 것을 돕습니다.
- ⑥ 눈을 가린 사람이 쓰레기를 낚아 올리면, 낚싯대와 눈가리개용 수건을 다음 사람에게 넘겨줍니다.
- ⑦ 먼저 개울 상자 속 쓰레기를 모두 낚아 올린 팀이 승리합니다.

만들기① 마법지팡이

축하합니다. 여러분은 가이어&비젤 부동산 회사를 숲에서 쫓아내고, 쇼핑몰을 세우겠다는 계획을 완전히 포기시켰습니다. 이제 숲에 있는 모든 식물과 동물은 안전하고, 개울과 숲의 모든 곳이 깨끗합니다.

1. 마녀 친구들은 각자의 개성을 담아 마법지팡이를 만들었습니다. 각 마녀들의 개성을 정리해 보고, 나의 개성을 찾아 함께 적어 보세요.

마녀 이름	개성
월로우	
발렌티나	
그레트헨	
로티	
(내 이름)	


2. 앞으로도 마법의 능력으로 선한 일을 하기 위해, 마녀 친구들이 했던 것처럼 나만의 마법지팡이를 만들어 보세요!

준비물

- 나뭇가지
- 장식품 (깃털, 구슬, 리본 등)
- 목공풀
- 물감
- 조각칼

만들기 방법

- ① 원하는 길이와 굵기의 나뭇가지를 구합니다. 자르거나 깎아 다듬어도 됩니다.
 - ② 나뭇가지를 자유롭게 꾸밉니다.
- ※예시: 물감 칠하기, 조각 새겨 넣기, 깃털 달기, 구슬 붙이기, 리본 두르기 등



만들기② 숲 보호 마법진

1. 숲 바닥엔 흥미로운 것들이 많습니다. 돌멩이와 잎들, 열매들이 흩어져 있는 모습을 잘 관찰해 보세요. 특별한 의미가 담겨 있을지 몰라요! 《숲의 마녀, 월로우 ②우정의 힘》 '물의 원소' 장에서 숲 바닥에 나타난 그림의 의미를 생각해 적어 보세요. 그리고 내 앞에 숲 바닥을 관찰해 나타난 그림을 그리고 그 의미를 상상해 적어 보세요.


숲 바닥의 그림	의미
	

2. 이제 숲에 '보호 마법'을 걸 차례입니다. 예로부터 마녀들과 마법사들은 바닥에 마법진을 그려, 악한 세력으로부터 자신을 보호했습니다. 숲 바닥에서 구한 재료를 활용해 '숲 보호 마법진'을 만들고, 친구들에게 소개해 보세요.



만들기③ 윌로우에게 엽서 쓰기

《숲의 마녀, 윌로우》책의 내용과, 숲 놀이를 통해 느꼈던 마음을 되새기며 주인공 윌로우에게 엽서를 써 보세요. 윌로우처럼 그림을 그려서 엽서를 예쁘게 꾸며도 좋습니다.



숲의 수호자 인증서

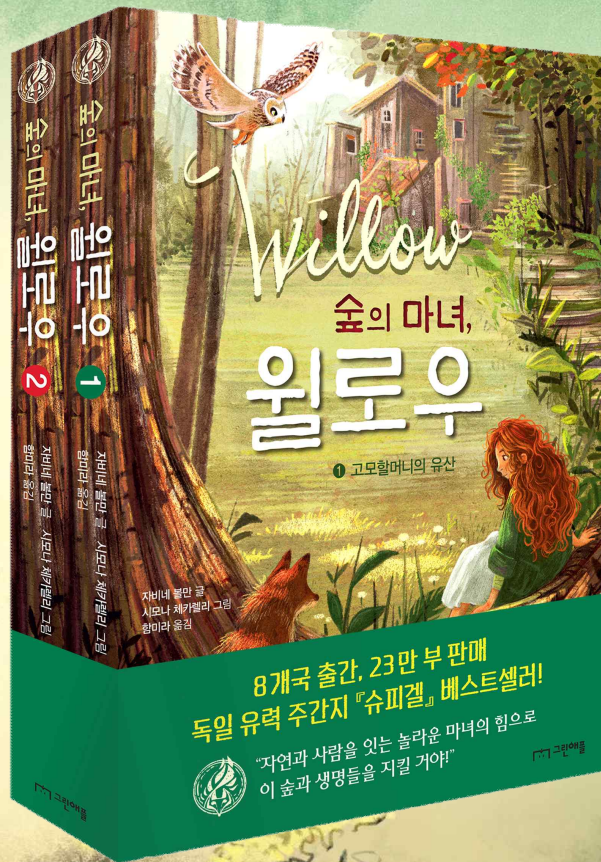
심장은 숲의 리듬을 따라 뛰고
숨결은 강물을 따라 흐르며
영혼은 매의 등을 타고 날아다니니
자연의 힘을 신뢰하여
만물의 일부가 된 자, ○○○가
숲의 수호자임을 인증합니다.

○○○○년
○○월 ○○일

마녀의 책, 그리브어



숲 지키는 마녀들의 환경 판타지!



① 고모할머니의 유산 ② 우정의 힘