

수상한 이어폰

이혜린 글
손수정 그림

※ 이 지도안은 비전비엔피 홈페이지(www.visionbp.co.kr) > 커뮤니티에서 내려받을 수 있습니다.



관련 단원

3-1 국어 6. 일이 일어난 까닭	4-2 국어 8. 생각하며 읽어요
3-2 국어 9. 작품 속 인물이 되어	5학년 도덕 3. 긍정적인 생활
4-1 국어 10. 인물의 마음을 알아봐요	6학년 도덕 1. 내 삶의 주인은 바로 나

주제어

#선택 #자신 찾기 #주도성 #AI #반려동물 #책임감 #선한 행동

분야

국내 도서 > 어린이 창작 동화

대상

초등 3~4학년


도서소개

“어떤 옷을 입을까?”, “뭘 먹을까?”, “누구랑 놀까?”, “말할까 말까?” 우리는 매 순간 수많은 선택을 합니다. 선택의 결과가 좋을 때도 있지만 실망스러울 때도 있지요. 그러나 정도가 심하면 선택하기 힘든 상황과 마주하게 됩니다. 그럴 때 버튼을 눌러 최선의 답을 알려 주는 기계가 있다면 어떨까요? 애써 고민하지 않아도 되고 나쁜 일을 피해가며 친구들 앞에서 멋진 모습만 보여 줄 수 있는 편리한 물건이라면요?

《수상한 이어폰》은 우연히 중고 거래로 마법의 이어폰을 손에 넣은 남학생의 이야기입니다. 위기의 순간에 이어폰의 도움을 받은 뒤로, 내면의 목소리보다 이어폰의 목소리에 더 의존하게 되면서 벌어지는 흥미진진한 에피소드를 담고 있지요.


모든 사람이 매 순간 최고의 선택만 할 순 없습니다. 그렇다고 해서 잘못된 선택이 불러올 미래가 두려워 자신 앞에 놓인 선택을 미루고 포기한다면 어떻게 될까요? 더욱이 아동·청소년기에는 아이 스스로 선택하는 일이 쉽지 않습니다. 아직 선택의 기준이 될 만한 경험이 부족하기 때문이지요.

《수상한 이어폰》은 선택을 하면서 뒤따르는 결과도 오로지 자신이 책임져야 할 몫이라고 이야기합니다. 이 책을 통해 아이들이 스스로 선택을 하여 결과에 책임을 지는 훈련을 해 보길 바랍니다. 현명한 선택의 경험이 많아질수록 내면의 힘도 함께 길러질 것입니다.



읽기 전 책 표지 요리조리 탐구하기

1. 표지의 제목과 그림을 살펴보고 어떤 내용이 전개될지 써 보세요.

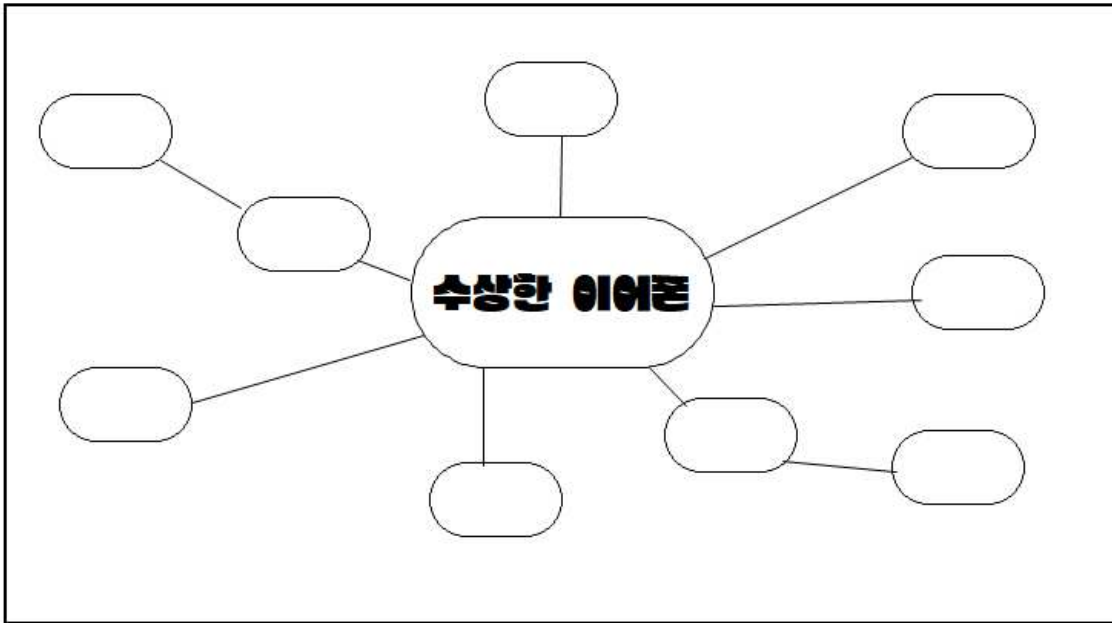


2. 글쓴이는 제목을 왜 <수상한 이어폰>으로 정했을 까요? 그 이유를 생각해 보고 아래 빈칸에 써 보세요.

읽기 전

제목 마인드맵 만들기

1. 제목을 읽고 떠오르는 단어를 마인드맵으로 만들어 보세요.



2. 아래 질문을 읽고 주변 친구들과 의견을 나누어 보세요.

- 1) 수상한 이어폰은 어떤 특별한 기능이 있을까요?
- 2) 표지 그림 속 두 인물은 어떤 상황에 놓여 있을까요?
- 3) 표지 그림과 제목을 보고 이 책의 중심 사건은 무엇일지 생각해 보세요.

3. 위 질문에 답한 내용을 바탕으로 예상되는 이야기의 줄거리를 간단하게 써 보세요.

읽는 중

나의 선택 유형이 궁금해!

1. 선택하기 쉬울 때와 어려울 때가 언제인지 생각해 보고 그 상황들을 아래 빈칸에 써 보세요.

▶ 나는 선택을 잘 하는 편이다. / 나는 선택을 잘 못하는 편이다. (해당 사항에 ○ 표기)
▶ 선택하기 쉬울 때:
▶ 선택하기 어려울 때:

2. 선택을 잘 하려면 어떤 방법들이 있는지 생각해 보고 친구들과 아이디어를 나눠 보세요.

선택을 잘 하려면...

읽는 중

캐릭터 소개 카드 만들기

1. 《수상한 이어폰》에 나오는 등장인물과 캐릭터를 정리하여 보세요.

	<ul style="list-style-type: none"> •이름: •좋아하는 것: •성격:
	<ul style="list-style-type: none"> •이름: •좋아하는 것: •성격:
	<ul style="list-style-type: none"> •이름: •좋아하는 것: •성격:
	<ul style="list-style-type: none"> •이름: •좋아하는 것: •성격:

읽는 중

주인공이 뉴스 기사에 나온 까닭은?

- 책 속에 등장하는 주인공이 뉴스와 기사에 나왔다고 가정하여 기사문을 만들어 보세요.

제목: _____

[사진/그림]

○○○기자

읽은 후

내 마음 속 문장을 찾아서!

1. 차례별로 나오는 이야기 중에서 마음에 들었던 문장을 찾아 정리해 보세요.

가지마켓	
백전백승	
세라 세라 오세라	
인기 스타	
도아 도아	
개를 찾습니다	
F.R.E.E	
설탕이의 컴백	
과학자 이용진	

읽은 후

인상 깊었던 장면 정리하기

1. 이야기 중 가장 인상 깊었던 부분을 생각해 보고 그 이유도 함께 써 보세요.

인상 깊었던 부분	이유	만약 나였다면/ 관련된 나의 경험