

# 나라꽃 무궁화 이야기

• 우리 꽃 무궁화를 쉽고 재미있게 배우는 지식 그림책 •




**대상 학년** 초등 전학년

**교과 연계**


- 1학년 2학기 통합 <겨울> 1. 여기는 우리나라
- 2학년 2학기 통합 <겨울> 1. 두근두근 세계 여행
- 3학년 2학기 도덕 6. 생명을 존중하는 우리
- 4학년 2학기 과학 1. 식물의 생활
- 창의적 체험활동 - 자율활동 - 계기교육

※ 이 독서 활동지는 진선출판사 홈페이지 및 블로그, 포스트에서 다운받을 수 있습니다.



## 현직 선생님의 추천 이야기


‘무궁화 삼천리 화려강산’ 우리나라 사람이라면 누구나 알고 있는 우리나라 꽃, 무궁화. 그런데 가만히 생각해 보면 무궁화에 대해 아는 것이 많지 않습니다. 꽃이 피어 있지 않으면 무궁화인지 알지 못할 정도지요. 그래서 초등학교에 서는 교육 과정 속에 나라의 상징을 이해하고 알아 가는 수업을 매년 진행하고 있어요. 특히 초등학교 1학년은 교과서에서 ‘무궁화’를 배우게 되어 있지요. 그만큼 나라의 상징인 무궁화에 대해 아는 것은 중요하다고 할 수 있어요.



<나라꽃 무궁화 이야기>는 무궁화에 대해 친절하게 알려 주는 책이에요. 실제 사진을 통해 무궁화의 이모저모를 자세히 관찰할 수 있고, 귀여운 캐릭터를 통해 아이들이 대화하듯 읽을 수 있습니다.

무궁화가 계절에 따라 변하는 것을 보며 식물도 살아 있는 생명임을 알 수 있고, 함께 소개된 무궁화와 닮은 꽃, 다른 나라의 나라 꽃, 우리나라 지방의 상징 꽃을 살펴보며 자연스럽게 아이들이 다른 꽃과 나무에도 관심을 가질 수 있을 거예요.

식물은 아이들이 살아가는 데 있어 가장 가깝고 소중한 존재입니다. 그러나 동물처럼 움직이지 않아서 또 그 변화가 잘 보이지 않아서 아이들이 잊고 지내는 존재이기도 하지요. 그런 아이들에게 이 책을 통해 무궁화와 주변 식물에 대해 관심을 가질 수 있게 해 준다면 어떨까요.



### 최유라(청주 청원초등학교 교사)

그림책을 활용한 다양한 프로젝트를 연구하며  
아이들의 교실이 더욱 행복한 곳이 되길 꿈꿉니다.

- 학교 밖 전문적 학습 공동체 <참쌤스쿨>
- 그림책 연구회 <다독다독>
- 전국 교육청 ‘그림책 활용 교육’ 연수 강사





책을 읽기 전에

표지를 살펴보며 읽을 준비를 해요



책의 표지를 살펴보며 질문에 답해 봅시다.

표지에 있는 꽃은 '무궁화'예요.

여러분은 무궁화를 본 적이 있나요?

본 적이 있다면 언제 어디에서 보았는지 이야기해 봅시다.

---

---

---

---



무궁화 앞에 붙은 '나라꽃'은 무슨 뜻일까요? 내 생각을 이야기해 봅시다.

---

---


---

무궁화에 대해 궁금한 것이 있다면 정리해 봅시다.

---

---

---




"책을 읽으면서 궁금한 점을 해결할 수 있을 거예요!"





8쪽의 무궁화를 살펴보고 예쁘게 색칠해 봅시다.







책을 읽으면서 함께

무궁화의 사계절을 표현해 보세요.



책을 읽으면 무궁화가 봄-여름-가을-겨울 동안 어떻게 변화하는지를 알 수 있어요. 무궁화의 사계절은 어떤 모습인지 그림으로 표현해 봅시다.



### 무궁화의 사계절






**책을 읽고 나서**

**상징하는 꽃에 대해 알아보아요.**



30~31쪽에는 각 지방을 상징하는 꽃과 나무가 나와 있어요.  
내가 살고 있는 지역을 상징하는 꽃과 나무는 무엇인가요?



**내가 살고 있는 지역 :**

**상징하는 꽃 :**

책을 보고 따라 그려 봅시다.


**상징하는 나무 :**

책을 보고 따라 그려 봅시다.

\*내가 살고 있는 지역을 잘 모르면 어른에게 물어보세요.



만약 우리 집을 상징하는 꽃을 만든다면 어떤 꽃으로 하고 싶나요?  
책 속에서 골라 봐도 좋고, 책에 나오지 않는 꽃도 괜찮아요.  
꽃을 그려 보고, 그 꽃을 고른 이유를 써 봅시다.



**우리 집을 상징하는 꽃 :**

꽃을 그리고 색칠해 봅시다.

꽃을 고른 이유를 써 봅시다.

\_\_\_\_\_

\_\_\_\_\_

\_\_\_\_\_




## 책을 읽고 나서

## 무궁화에 대해 소문을 내 볼까요?



책을 읽고 무궁화에 대해 새롭게 알게 되었거나 재미있었던 내용을 정리해 봅시다.



쪽	내용	쪽	내용



정리한 내용을 가족이나 친구에게 설명해 봅시다. 설명을 들은 사람은 어떤 반응이었는지 정리해 봅시다.



설명을 들은 사람	그 사람의 반응은?	들은 사람의 한마디