

장가보내 주는 자귀나무 재미있는 독후 활동

진짜 진짜 공부도해요 28



장가보내는 주는 자귀나무 설화 탐험

김이삭 동화 | 윤진희 그림 | 가문비어린이

독후 활동 | 1 | 책을 읽고 가장 재미있게 읽은 동화 상상하기

Q1	내가 읽은 나무 이야기 중 제일 마음에 드는 나무 이야기 4컷의 만화로 그려보아요.

독후 활동 | 2 | 경험과 관련지어 이야기해 보기

Q2	책을 읽고 그림을 보고 어떤 나무의 이야기인지 빈칸에 소제목을 적어보세요.		
			
			

Q3	위 나무 동화 중 가장 좋아하는 나무의 이름을 적어보세요. 그리고 왜 가장 좋은지 이유도 적어보세요.
<p>.....</p> <p>.....</p> <p>.....</p>	

독후 활동 | 3 | 그림을 보고 다양하게 표현해보기

Q4

그림을 보고 난 후 떠오르는 생각을 동시에 표현해 보세요.




Q5


그림을 보고 상상하여 동화의 뒷 이야기를 지어 보세요.

독후 활동 | 4 | 생각 정리하기

Q6 책을 읽고 마음에 드는 구절을 책갈피로 만들어 보세요.



Q7 책을 읽고 드는 생각을 말풍선에 적어 보세요.



독후 활동 | 5 | 단어 뜻 연결하기

Q8 다음 단어를 뜻에 맞게 연결해 보세요.

꿈꾸는 가문비나무

바다로 가는 길 오래된 기도원 주위에
있는 가문비나무 한 이야기

소나무벌에 간 통통 씨

탱자나무와 대추나무 사이 수상한
샘에서 술이 나오는 이야기

동백꽃이 된 옹주

송홧가루 때문에 소나무벌에 가 통통 씨
이야기

나무와 나무 사이 수상한 샘

울릉도 섬마을에 살았던 금실 좋은 부부
이야기

우시산국 아홉 공주

삼한 시대에 패망한 조그마한 왕국의
이야기


Q9 글 속에 나타난 등장인물과 인물의 성격을 적어보세요.

등 장 인 물	인물의 성격

Q	내가 주변에서 본 나뭇잎 주워 아래 칸에 붙이기
	


Q10

각 동화에 나오는 나무의 꽃과 열매입니다. 어떤 나무의 꽃인지 이름도 적고, 따라서 그려 보아요.



동화 속 바다처럼 좋아하는 친구가 있는데 표현을 못 하고 있나요?

Q11 좋아하는 친구에게 편지를 써 보세요.



빈 가지에 독서 이파리 매달기

