



실뜨기 별

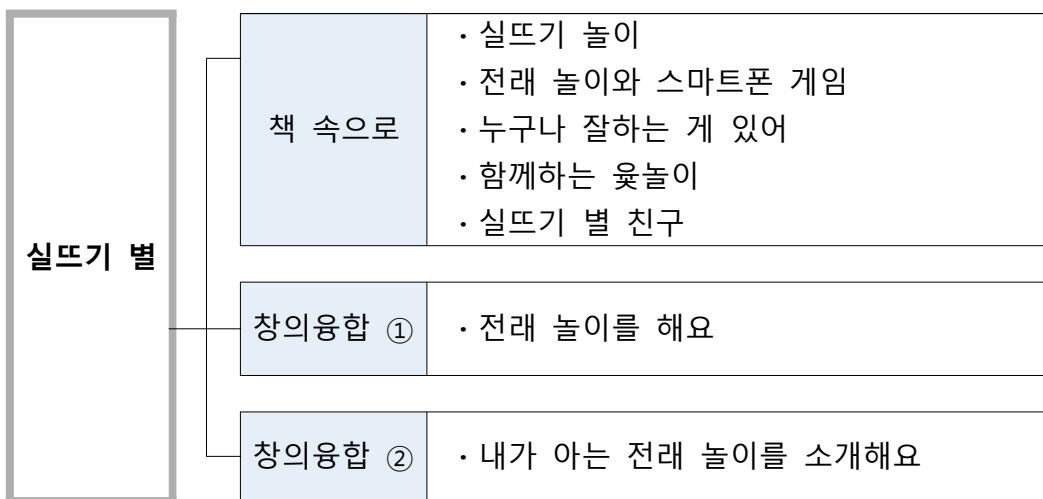
- * 글 : 함영연
- * 그림 : 황여진
- * 펴낸곳 : 단비어린이
- * 정가 : 12,000원
- * 분량 : 88쪽
- * 대상 : 초등학생


· 책 소개

전래 놀이로 피어난 반짝반짝 빛나는 우정

공기놀이, 숨바꼭질, 자치기, 비석치기, 땅따먹기 등과 같은 말을 들어본 적이 있나요? 이것은 모두 우리나라 전래 놀이의 이름이에요. 전래 놀이는 컴퓨터나 스마트폰으로 하는 게임과 달리 이기고 지는 것보다, 신기하게도 함께하는 데서 오는 즐거움이 더 크답니다. 그래서일까요? 친구들과 신나게 놀이를 하고 나면, 친구와 더 사이좋게 지낼 수 있게 돼요. 그뿐만 아니라 공부에 대한 스트레스도 확 풀리지요. 이게 바로 놀이가 가진 큰 힘이랍니다. 『실뜨기 별』의 주인공인 은구도 만날 티격태격 다투던 경모와 전래 놀이를 함께하게 되면서, 그동안 서운하고 미웠던 마음이 사르르 사라지고, 마음속에 밤하늘에 빛나는 별처럼 반짝반짝 빛나는 우정의 별이 자리 잡게 된답니다. 전래 놀이가 서로 으르렁대던 은구와 경모의 마음을 어떻게 활짝 열었는지 어서 동화 속으로 들어가 봐요.

· 주요 독후활동





독서 전

책 미리 보기 : 표지

-책의 앞뒤 표지의 제목, 글귀, 그림을 살펴봅시다.

1. 『실뜨기 별』의 표지를 보고 드는 생각과 느낌, 궁금한 점 등을 써 보세요.


2. 『실뜨기 별』 뒷표지에 쓰여 있는 다음 글을 읽고 물음에 답하세요.

반짝 반짝 실뜨기 별 친구들

공부를 못하는 대신 실뜨기를 잘하는 은구,
 공부를 잘하고 게임을 좋아하는 경모.
 둘은 만날 티격태격 싸우느라 바빠요.
 그러던 어느 날 둘은 전래 놀이를 함께하면서
 친구와 잘 지내는 백 점 어린이가 되어요.

마음속에 예쁜 우정의 실뜨기 별이
 반짝반짝 빛나게 한 전래 놀이의 마법 속으로
 우리 함께 들어가 봐요.

- 1) 은구와 경모는 각각 무엇을 잘하나요?
- 2) 둘은 어떻게 사이가 좋아졌나요?
- 3) 나도 전래 놀이를 해 본 적이 있나요? 어떤 놀이를 해 보았나요?



독서 후 책 속으로_ ① 실뜨기 놀이

(1~3) 다음 글을 읽고 물음에 답하세요.

(가) 은구 엄마는 전래 놀이를 연구하는 모임에서 활동하고 있어요. 그래서 은구에게 여러 가지 전래 놀이를 가르쳐 주지요. 팽이치기, 딱지치기를 하면 시간이 달리기하듯이 빨리 가요.

은구는 혼자 하는 실뜨기도 엄마에게 배웠어요. 실로 별을 만들고 거북이 모양도 만드니 신기했어요. 아이들은 은구가 실뜨기를 하면 눈을 말뚱이며 관심을 보였어요.

“우아! 별이다.”

“고양이 수염이네.”

“모자도 만들었어!”

그럴 때마다 은구는 기분이 좋아 입꼬리가 귀에 걸렸어요.

(나) “너, 실뜨기 실 가지고 놀다가 선생님께 뺏겼니?”

“뺏긴 게 아니고 선생님이 맡았다가 주신 거예요.”

은구는 손사래를 쳤어요.

“그게 그거잖아. 왜 수업 시간에 실뜨기를 하고 그러니?”

엄마의 목소리가 낮아졌어요. 화를 누르고 있는 거예요.


“정말 안 했던 말예요. 경모는 고자질쟁이야.”

1. (가)에서 은구의 기분이 좋은 이유는 무엇인가요?

2. (나)에서 엄마가 화난 이유는 무엇인가요?

3. (가)와 (나)에서 쓰인 표현을 읽고, 밑줄 친 부분에 다른 단어를 넣어 보세요. (뜻이 달라지지 않도록 주의하세요.)

딱지치기를 하면 시간이 <u>달리기하듯이</u> 빨리 가요.	딱지치기를 하면 시간이 _____ 빨리 가요.
엄마의 목소리가 <u>낮아졌어요.</u>	엄마의 목소리가 _____.



독서 후 책 속으로_ ② 전래 놀이와 스마트폰 게임

※ (1~4) 다음 글을 읽고 물음에 답하세요.

(가) “우리 아들, 잘했어. 받아쓰기 백 점이라며? 앞으로 더욱 열심히 하자.”

“네, 알겠어요.”

은구는 가슴이 따끔했어요. 엄마는 가슴에 삼각형 모양의 양심이 있다고 했어요.

그래서 나쁜 짓을 할 때마다 가슴이 따끔거린다고 해요. 가슴이 따끔거리지 않으려면

사실대로 말해야 해요. 그렇지만 야단맞을까 봐 입이 열리지 않았어요.


엄마가 주방으로 갔어요. 은구는 가방에서 받아쓰기 공책을 꺼내 책상 아래에다 숨겼어요.

(나) “재미없어요. 게임 하는 게 더 좋아요.”

“경모는 컴퓨터 게임이나 스마트폰 게임을 좋아하는구나. 전래 놀이도 관심 가지면 좋겠어. 예부터 전해 오는 놀이는 우리의 정신이 담겨 있는 문화란다. 그러니까 잘 기억하고 이어 가야겠지.”

1. (가)에서 은구는 왜 가슴이 따끔거렸나요?
2. 나도 은구처럼 마음이 따끔거렸던 경험이 있나요? 어떤 일 때문에 그랬나요?
3. (나)에서 은구 엄마는 왜 전래 놀이에 관심을 가져야 한다고 했나요?
4. 전래 놀이와 스마트폰 게임에는 어떤 차이가 있을까요? 나의 생각을 정리해서 적어 보세요.

전래 놀이	스마트폰, 컴퓨터 게임



독서 후 책 속으로_ ③ 누구나 잘하는 게 있어

※ (1~3) 다음 글을 읽고 물음에 답하세요.

(가) “은구는 발에 바퀴가 달렸나 봐. 엄청나게 빨라.”

설아가 활짝 웃으며 말했어요. 은구는 기분이 좋아서 어깨가 으쓱해졌어요. 그런데 지나가던 경모가 말총을 쏘아 댔어요.

“그러면 뭐 하니? 거짓말쟁이 원시인인걸.”

놀리는 것도 한두 번이지, 계속 입에 달고 하니 참을 수 없었어요. 은구는 주먹을 불끈 쥐고 경모에게 다가갔어요.

“내가 하지 말랬지? 너, 정말 계속 이럴 거야?”

“내가 뭘? 메롱!”

경모는 재미있어 어쩔 줄 모르는 표정이었어요. 은구는 더는 참을 수 없어 경모의 몸을 밀었어요. 경모가 두어 걸음 물러났어요. 선생님이 운동장 뒷정리를 하고 오고 있었어요. 경모는 그 순간을 놓치지 않고 일렀어요.

“선생님, 은구가 때렸어요.”

(나) “종이에 은구와 경모가 잘하는 걸 써 보자.”

“둘이 싸웠는데 잘하는 걸 쓰라고요?”

아이들은 이해가 안 된다는 표정을 지었어요.

“서로에 대해 잘 알면 이번 일을 해결하는 데 도움이 될 것 같아서 그래.”

1. (가)에서 두 친구의 잘못은 무엇인가요? 은구와 경모의 같은 반 친구가 되어 두 친구에게 잘못된 점을 알려 주세요.

① 은구에게:


② 경모에게:

2. 여러분이 은구와 경모 친구가 되어 두 친구가 잘하는 것을 적어 보세요.

은구가 잘하는 것	경모가 잘하는 것

3. 여러분이 잘하는 것은 무엇인가요? 내가 잘하는 것도 적어 보세요.

내가 잘하는 것



독서 후 책 속으로_ ④ 함께하는 윷놀이

※ (1~2) 다음 글을 읽고 물음에 답하세요.

(가) “그거 좋겠는걸. 윷놀이는 윷으로 승부를 겨루는 우리나라 고유의 민속놀이이지.”

“알아요. 윷가락 네 개를 던져서 하는 놀이잖아요.”

설아가 말했어요.

“그렇지. 편을 갈라 윷을 던지고, 나온 수만큼 말을 써서 먼저 나는 편이 이기는 놀이란다.” (중략)

“윷놀이는 대개 정월 초하루부터 보름 사이에 많이 해요. 고대 국가인 부여에서 가축을 번식시킬 목적으로 다섯 가지 가축을 부락에 나누어 준 데서 비롯된 놀이라고 해요.”

“다섯 가지 가축이 뭐예요?”


경모가 관심을 보이며 큰 소리로 질문했어요.

“한번 맞춰 보렴.”

(나) 엄마는 윷놀이에 대한 그림을 보여 주었어요. 그림에는 윷가락 하나가 갖혀져 있고, 도라고 쓰여 있었어요. 도 옆에는 돼지 그림이 그려져 있었어요.

- 윷놀이는 어느 나라에서 하던 놀이이고, 어디에서 비롯된 놀이인가요?
- 윷의 이름과 윷에 해당하는 동물을 적어 보세요.

윷의 모양	이름	동물



독서 후 책 속으로_ ⑤ 실뜨기 별 친구

※ 다음 글을 읽고 물음에 답하세요.

(가) “저도 속상해요. 은구가 백 점 맞았다는 걸 알고 엄마가 휴대폰을 뺏었던 말예요. 설아 엄마와 통화하고 나서요. 엉터리 거짓말인데.”

경모가 시무룩하게 말했어요.

“왜 그러셨을까?”

“엄마는 은구도 백 점 맞는 걸 왜 80점밖에 못 맞았냐며 게임만 해서 그렇다고 화를 냈어요.”

“누굴 비교해서 말하는 건 바람직하지 않지만, 게임을 많이 하는 건 좋은 습관이 아니야. 이번 기회에 줄이도록 해. 경모 어머니도 그런 마음이셨을 거야.”

선생님이 말했어요.

은구는 경모가 당연히 백 점 맞은 거로 알았는데, 그렇지 않다는 걸 처음 알았어요. 그래서 자신에게 심술부렸다는 것도 알게 되었어요.

(나) “뭐예요? 우리 팀 말이 잡힌 거예요?”


경모가 울상을 지었어요.

“미처 생각 못 했지?”

설아 얼굴에 웃음이 피어났어요. 그러다가 경모의 표정을 보더니 한마디 했어요.

1. 경모가 은구에게 계속 심술을 부렸던 이유는 무엇이었나요?

2. 모든 게임이나 놀이에서 꼭 이겨야 한다고 생각하는 경모에게 뭐라고 말해 주면 좋을까요? 설아가 되어 빈칸에 들어갈 말을 채워 보세요.



독서 후 창의융합_ ① 전래 놀이를 해요

※ 책에 소개된 전래 놀이를 함께해 보아요.

(가) 엄마는 여러 개의 단추와 실을 꺼냈어요.

“이걸로 뽕뽕이를 만들어 볼 거예요.”

엄마는 단추에 준비된 두꺼운 실을 엇갈리게 넣어 끈을 묶으라고 했어요. 그리고 단추를 실의 중심에 오게 한 뒤, 양손 가운데손가락에 실을 걸고 한쪽 방향으로 돌려 감으라고 했어요.

“어느 정도 감겼으면 실을 양쪽으로 잡아당겨 봐요.”

엄마의 말에 아이들 멧이 소리를 쳤어요.


“와! 단추에서 뽕뽕 소리가 나요.”

(나) 이번에는 제기 만들기를 했어요. 신문지나 비닐에다 바둑돌을 넣고 끈으로 묶은 다음 밑을 몇 가닥으로 잘랐어요. 그리고 책상을 뒤로 밀고 편을 갈라 제기차기를 했어요.

1. (가)와 (나)에 필요한 준비물을 정리해 보세요.

(가) 뽕뽕이	(나) 제기 차기


2. 책에 나온 전래 놀이 중 하나를 골라서 해 보세요. 그리고 전래 놀이를 해 본 소감을 적어 보세요.



독서 후 창의융합_ ② 내가 아는 전래 놀이를 소개해요
















※ 친구들과 함께할 수 있는 전래 놀이에는 무엇이 있을까요? 놀이 준비물과 놀이 방법을 정리해서 친구들과 함께해 보세요.

전래 놀이	
준비물	
놀이 장소	
놀이 인원	
놀이 방법	



정답과 해설(예시 답안)

2쪽	<p>(예시답안) 1. 예) 예) 표지의 남자아이가 주인공일까? 예) 예) 표지의 고양이, 꽃, 별은 전부 실뜨기로 만든 건가? 예) 나도 실뜨기를 해 보고 싶다.</p> <p>2. 1) 은구는 실뜨기를 잘하고, 경모는 공부를 잘한다. 2) 전래 놀이를 함께하면서 사이가 좋아졌다. 3) 예시 답안) 할머니와 공기놀이를 한 적이 있다. 재미있어서 다음날 학교에 가져가서 친구들과도 함께했다.</p>																		
3쪽	<p>1. 예시 답안)</p> <table border="1" data-bbox="268 719 1305 1122"> <thead> <tr> <th>쪽</th> <th>낱말</th> <th>사전에서 찾은 뜻</th> </tr> </thead> <tbody> <tr> <td>11쪽</td> <td> 훼방</td> <td>남의 일을 방해함.</td> </tr> <tr> <td>13쪽</td> <td>떨떠름하다</td> <td>마음이 내키지 않는 데가 있다.</td> </tr> <tr> <td>16쪽</td> <td>넙쿨</td> <td>길게 뻗어 나가면서 다른 물건을 감기도 하고 땅바닥에 퍼지기도 하는 식물의 줄기.</td> </tr> <tr> <td>21쪽</td> <td>손사래</td> <td>어떤 말이나 사실을 부인하거나 남에게 조용히 하라고 할 때 손을 펴서 휘젓는 일.</td> </tr> <tr> <td>63쪽</td> <td>아리송하다</td> <td>그런 것 같기도 하고 그렇지 않은 것 같기도 하여 분간하기 어렵다.</td> </tr> </tbody> </table> <p>2. 미상- 미운 얼굴이나 행동. 또는 미운 짓을 하거나 미게 생긴 사람. 재능-어떤 일을 하는 데 필요한 재주와 능력. 봉사-국가나 사회 또는 남을 위하여 자신을 돌보지 아니하고 힘을 바쳐 애씀. 콧방귀- 코로 나오는 숨을 막았다가 갑자기 터뜨리면서 불어 내는 소리.</p>	쪽	낱말	사전에서 찾은 뜻	11쪽	훼방	남의 일을 방해함.	13쪽	떨떠름하다	마음이 내키지 않는 데가 있다.	16쪽	넙쿨	길게 뻗어 나가면서 다른 물건을 감기도 하고 땅바닥에 퍼지기도 하는 식물의 줄기.	21쪽	손사래	어떤 말이나 사실을 부인하거나 남에게 조용히 하라고 할 때 손을 펴서 휘젓는 일.	63쪽	아리송하다	그런 것 같기도 하고 그렇지 않은 것 같기도 하여 분간하기 어렵다.
쪽	낱말	사전에서 찾은 뜻																	
11쪽	훼방	남의 일을 방해함.																	
13쪽	떨떠름하다	마음이 내키지 않는 데가 있다.																	
16쪽	넙쿨	길게 뻗어 나가면서 다른 물건을 감기도 하고 땅바닥에 퍼지기도 하는 식물의 줄기.																	
21쪽	손사래	어떤 말이나 사실을 부인하거나 남에게 조용히 하라고 할 때 손을 펴서 휘젓는 일.																	
63쪽	아리송하다	그런 것 같기도 하고 그렇지 않은 것 같기도 하여 분간하기 어렵다.																	
4쪽	<p>1. 친구들이 은구가 좋아하는 실뜨기에 관심을 가져 주어서 기분이 좋았다.</p> <p>2. 은구가 수업 시간에 실뜨기를 했다고 생각해서 화가 났다.</p> <p>3. (예시 답안) 딱지치기를 하면 시간이 <u>화살처럼</u> 빨리 가요. (예시 답안) 엄마의 목소리가 무거워졌어요.</p>																		
5쪽	<p>1. 받아쓰기에서 백 점을 맞지 않았다고 사실대로 말하지 못해서 가슴이 따끔거렸다.</p> <p>2. (예시 답안) 집에 없는 장난감을 있다고 거짓말한 적이 있다. 친구가 집에 놀러올까 봐 한동안 마음이 따끔거렸다.</p> <p>3. 전래 놀이에는 예로부터 전해 오는 우리의 정신이 담겨 있기 때문에.</p> <p>4</p> <table border="1" data-bbox="279 1682 1369 1921"> <thead> <tr> <th>전래 놀이</th> <th>스마트폰, 컴퓨터 게임</th> </tr> </thead> <tbody> <tr> <td>⇒ 예시 답안) 함께 모여, 서로를 보면서 놀이를 한다. 놀이를 하기 위해 다양한 준비물이 필요하다. 주로 몸을 움직여서 하는 놀이들이 많다.</td> <td>⇒ 예시 답안) 여럿이 모여도 각각의 기계를 보면서 게임을 한다. 스마트폰이나 컴퓨터가 필요하다. 한 자리에서 손과 눈만 움직이며 한다.</td> </tr> </tbody> </table>	전래 놀이	스마트폰, 컴퓨터 게임	⇒ 예시 답안) 함께 모여, 서로를 보면서 놀이를 한다. 놀이를 하기 위해 다양한 준비물이 필요하다. 주로 몸을 움직여서 하는 놀이들이 많다.	⇒ 예시 답안) 여럿이 모여도 각각의 기계를 보면서 게임을 한다. 스마트폰이나 컴퓨터가 필요하다. 한 자리에서 손과 눈만 움직이며 한다.														
전래 놀이	스마트폰, 컴퓨터 게임																		
⇒ 예시 답안) 함께 모여, 서로를 보면서 놀이를 한다. 놀이를 하기 위해 다양한 준비물이 필요하다. 주로 몸을 움직여서 하는 놀이들이 많다.	⇒ 예시 답안) 여럿이 모여도 각각의 기계를 보면서 게임을 한다. 스마트폰이나 컴퓨터가 필요하다. 한 자리에서 손과 눈만 움직이며 한다.																		
6쪽	<p>1. ① 은구에게: (예시 답안) 은구야, 경모가 놀린 건 잘못했지만, 그렇다고 친구를 밀면 안 돼. 경모가</p>																		

	<p>괴롭히는 걸 선생님께 이야기해 보면 어떨까? ② 경모에게: (예시 답안) 경모야, 은구가 그만 놀리라고 했는데 계속 놀리는 건 잘못된 거야. 친구의 약점을 잡아서 놀리는 건 하지 말아야 해.</p> <p>2.</p> <table border="1" data-bbox="268 454 1369 600"> <tr> <th data-bbox="268 454 818 510">은구가 잘하는 것</th> <th data-bbox="818 454 1369 510">경모가 잘하는 것</th> </tr> <tr> <td data-bbox="268 510 818 600">전래 놀이를 잘 알고, 친구들에게 잘 알려 준다. 달리기도 빠르고, 몸으로 하는 것을 잘한다.</td> <td data-bbox="818 510 1369 600">공부를 잘한다. 스마트폰이나 컴퓨터로 하는 게임도 잘한다.</td> </tr> </table> <p>3.</p> <table border="1" data-bbox="268 669 1374 815"> <tr> <th data-bbox="268 669 1374 725">내가 잘하는 것</th> </tr> <tr> <td data-bbox="268 725 1374 815">(예시 답안) 피아노를 잘 친다. 친구들에게 친절하게 설명하는 걸 잘하고, 소외된 친구들과 잘 놀아 준다.</td> </tr> </table>	은구가 잘하는 것	경모가 잘하는 것	전래 놀이를 잘 알고, 친구들에게 잘 알려 준다. 달리기도 빠르고, 몸으로 하는 것을 잘한다.	공부를 잘한다. 스마트폰이나 컴퓨터로 하는 게임도 잘한다.	내가 잘하는 것	(예시 답안) 피아노를 잘 친다. 친구들에게 친절하게 설명하는 걸 잘하고, 소외된 친구들과 잘 놀아 준다.												
은구가 잘하는 것	경모가 잘하는 것																		
전래 놀이를 잘 알고, 친구들에게 잘 알려 준다. 달리기도 빠르고, 몸으로 하는 것을 잘한다.	공부를 잘한다. 스마트폰이나 컴퓨터로 하는 게임도 잘한다.																		
내가 잘하는 것																			
(예시 답안) 피아노를 잘 친다. 친구들에게 친절하게 설명하는 걸 잘하고, 소외된 친구들과 잘 놀아 준다.																			
7쪽	<p>1. 부여에서 가축을 번식시킬 목적으로 다섯 가지 가축을 부락에 나누어 준 데서 비롯되었다.</p> <p>2.</p> <table border="1" data-bbox="268 983 1222 1809"> <thead> <tr> <th data-bbox="268 983 499 1016">옷의 모양</th> <th data-bbox="499 983 587 1016">이름</th> <th data-bbox="587 983 1222 1016">동물</th> </tr> </thead> <tbody> <tr> <td data-bbox="268 1016 499 1173"></td> <td data-bbox="499 1016 587 1173">도</td> <td data-bbox="587 1016 1222 1173">돼지</td> </tr> <tr> <td data-bbox="268 1173 499 1341"></td> <td data-bbox="499 1173 587 1341">개</td> <td data-bbox="587 1173 1222 1341">개</td> </tr> <tr> <td data-bbox="268 1341 499 1498"></td> <td data-bbox="499 1341 587 1498">걸</td> <td data-bbox="587 1341 1222 1498">양</td> </tr> <tr> <td data-bbox="268 1498 499 1655"></td> <td data-bbox="499 1498 587 1655">웃</td> <td data-bbox="587 1498 1222 1655">소</td> </tr> <tr> <td data-bbox="268 1655 499 1809"></td> <td data-bbox="499 1655 587 1809">모</td> <td data-bbox="587 1655 1222 1809">말</td> </tr> </tbody> </table>	옷의 모양	이름	동물		도	돼지		개	개		걸	양		웃	소		모	말
옷의 모양	이름	동물																	
	도	돼지																	
	개	개																	
	걸	양																	
	웃	소																	
	모	말																	
8쪽	<p>1. 엄마에게 은구도 백 점 맞는 걸 80점밖에 맞지 못했다고 혼났고, 그 이유가 휴대폰이라고 생각한 엄마가 휴대폰도 빼앗아 버렸다.</p> <p>2. (예시 답안) 경모야, 모든 게임에서 이길 필요는 없어. 최선을 다해서 하면 되는 거야. 그리고 지더라도 함께 웃으며 놀았던 걸 기억하면서 축하해 주면 돼. 그렇게 해야 정말 놀이를 즐길 수 있지.</p>																		

9쪽	<p>1.</p> <table border="1" data-bbox="284 324 1265 432"> <tr> <th data-bbox="284 324 774 376">(가) 쟁쟁이</th> <th data-bbox="774 324 1265 376">(나) 제기 차기</th> </tr> <tr> <td data-bbox="284 376 774 432">⇨ 단추, 두꺼운 실, 가위</td> <td data-bbox="774 376 1265 432">⇨ 신문지나 비닐, 바둑돌, 끈, 가위</td> </tr> </table> <p>2.</p> <div data-bbox="284 495 1345 913" style="border: 1px solid black; padding: 5px;"> <p>(예시 답안)</p> <p>제기를 만들어서 차 보았다. 놀이를 하기 위해 먼저 제기를 만들었는데, 친구들의 제기 모양이 모두 달랐다. 제기를 만들고 차보니, 처음에는 어려웠는데 점점 실력이 늘었다. 나중에는 친구와 돌아가면서 차기도 하고, 여러 놀이 방법을 우리끼리 만들어서 제기를 했는데, 재미있었다.</p> </div>	(가) 쟁쟁이	(나) 제기 차기	⇨ 단추, 두꺼운 실, 가위	⇨ 신문지나 비닐, 바둑돌, 끈, 가위						
(가) 쟁쟁이	(나) 제기 차기										
⇨ 단추, 두꺼운 실, 가위	⇨ 신문지나 비닐, 바둑돌, 끈, 가위										
10쪽	<p>예시 답안)</p> <table border="1" data-bbox="284 992 1284 1697"> <tr> <td data-bbox="284 992 584 1048">전래 놀이</td> <td data-bbox="584 992 1284 1048">예시 답안) 닭싸움</td> </tr> <tr> <td data-bbox="284 1048 584 1104">준비물</td> <td data-bbox="584 1048 1284 1104">실내나 체육관에서 할 경우 폭신한 매트리스</td> </tr> <tr> <td data-bbox="284 1104 584 1160">놀이 장소</td> <td data-bbox="584 1104 1284 1160">모래밭이나 매트리스가 깔려 있는 곳.</td> </tr> <tr> <td data-bbox="284 1160 584 1216">놀이 인원</td> <td data-bbox="584 1160 1284 1216">2인 이상</td> </tr> <tr> <td data-bbox="284 1216 584 1697">놀이 방법</td> <td data-bbox="584 1216 1284 1697"> <p>① 참여하는 사람 모두 한 발씩 잡고, 한 다리로 선다.</p> <p>② 상대방과 부딪히거나 상대를 피해 다니면서 끝까지 넘어지거나 한 다리를 떨어뜨리지 않는 사람이 이긴다.</p> <p>③ 여러 명이 하는 경우에는 절반 씩 편을 나누어도 되고, 모두 개인전으로 해서 끝까지 살아남는 사람이 이기는 것으로 해도 된다.</p> </td> </tr> </table>	전래 놀이	예시 답안) 닭싸움	준비물	실내나 체육관에서 할 경우 폭신한 매트리스	놀이 장소	모래밭이나 매트리스가 깔려 있는 곳.	놀이 인원	2인 이상	놀이 방법	<p>① 참여하는 사람 모두 한 발씩 잡고, 한 다리로 선다.</p> <p>② 상대방과 부딪히거나 상대를 피해 다니면서 끝까지 넘어지거나 한 다리를 떨어뜨리지 않는 사람이 이긴다.</p> <p>③ 여러 명이 하는 경우에는 절반 씩 편을 나누어도 되고, 모두 개인전으로 해서 끝까지 살아남는 사람이 이기는 것으로 해도 된다.</p>
전래 놀이	예시 답안) 닭싸움										
준비물	실내나 체육관에서 할 경우 폭신한 매트리스										
놀이 장소	모래밭이나 매트리스가 깔려 있는 곳.										
놀이 인원	2인 이상										
놀이 방법	<p>① 참여하는 사람 모두 한 발씩 잡고, 한 다리로 선다.</p> <p>② 상대방과 부딪히거나 상대를 피해 다니면서 끝까지 넘어지거나 한 다리를 떨어뜨리지 않는 사람이 이긴다.</p> <p>③ 여러 명이 하는 경우에는 절반 씩 편을 나누어도 되고, 모두 개인전으로 해서 끝까지 살아남는 사람이 이기는 것으로 해도 된다.</p>										