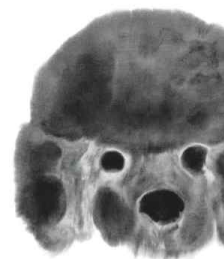


너여서 좋아

너여서 좋아
김부식 지음





★ 핵심 주제

- 존중
- 배려
- 동물
- 우정

★ 활용 학년 및 성취 기준

1-2학년군	
성취 기준	[2국02-03] 글을 읽고 주요 내용을 확인한다.
	[2슬01-02] 여러 친구의 다양한 특성을 이해하고 친구와 잘 지내는 방법을 알아본다.
	[2국03-04] 인상 깊었던 일이나 겪은 일에 대한 생각이나 느낌을 쓴다.
	[2국05-02] 인물의 모습, 행동, 마음을 상상하며 그림책, 시나 노래, 이야기를 감상한다.
	[2바08-02] 생명을 존중하며 동식물을 보호한다.
[2슬08-03] 동식물의 겨울나기 모습을 살펴보고, 좋아하는 동물의 특성을 탐구한다.	

★ 그림책 읽기 활동

 읽기 전	 읽기 중	 읽기 후
활동 주제		
<ul style="list-style-type: none"> • 이야기 상상하기 • 표지 속 표지 살펴보기 	<ul style="list-style-type: none"> • 까망이의 친구들 • 색깔 빙고 • 칭찬 나무 만들기 • 까망이 친구 그리기 • 친구 색깔 놀이 	<ul style="list-style-type: none"> • 소중한 추억 • 뒷이야기 꾸미기

읽기 전 활동

이야기 상상하기

학년 반 번

이름

★ 표지를 보고 이야기의 내용을 상상해 봅시다.

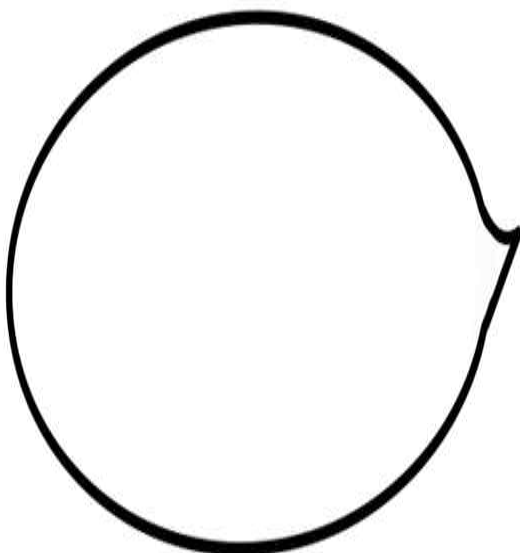

너여서 좋아
-강아지 지미-



▶ 이 강아지의 이름은 무엇일까요?

▶ 이름을 그렇게 생각한 까닭은 무엇인가요?

▶ 강아지와 나비는 무슨 말을 하고 있나요?



읽기 전 활동

표지 속 표지를 살펴보기

학년 반 번

이름

★ 표지 속 표지를 보고 내용을 상상해 봅시다.

💡 겉표지를 벗겨내면 새로운 표지가 또 나타나요.



✎ 어떤 동물들이 나오나요?

✎ 표지 속 동물들은 무엇을 하고 있나요?




읽기 중 활동

까망이의 친구들

학년 반 번

이름

★ 까망이 친구들의 색깔과 이름을 바르게 연결해 봅시다.



개구리

초록




나비

노랑



도마뱀

갈색




새

검정



족제비

빨강



친구
까망이

파랑

 읽기 중 활동

색깔 빙고

학년 반 번

이름

★ 우리 주변의 색깔을 찾아 색깔 빙고 놀이를 해 봅시다.

색깔 빙고 놀이 방법

- ▶ 일정한 장소를 정합니다. ㉠ 교실, 과일가게 등
- ▶ 그 장소에 있는 색깔들을 생각하여 빙고칸 을 채웁니다.
- ▶ 가위바위보로 순서를 정하고, 차례대로 색깔을 부르며 빙고 놀이를 합니다.
- ▶ 2줄 빙고, 3줄 빙고 등 규칙을 바꾸어 가며 놀이합니다.



읽기 중 활동

칭찬 나무 만들기

학년 반 번

이름


★ 친구들의 장점을 찾아 칭찬 나무를 만들어 봅시다.

💡 칭찬 나무 만들기 방법 💡

- ▶ 칭찬 열매에 친구들의 장점을 쓰고 예쁘게 꾸밉니다.
- ▶ '**아 너여서 좋아'라고 말하여 칭찬 열매를 나누어 줍니다.
- ▶ 친구들에게 받은 칭찬 열매를 나무에 붙입니다.
- ▶ 칭찬 나무를 꾸미고 친구들과 소감을 나눕니다.




<칭찬 열매>



<붙임자료>

_____의 칭찬 나무



잎기 중 활동

까망이 친구 그리기

학년 반 번

이름


★ 붓펜을 이용하여 까망이 친구를 그리고 물감으로 색칠해 봅시다.

<준비물> 붓펜, 물감, 붓(면봉)

<방법>

1. 붓펜으로 까망이의 친구를 그립니다.
2. 물감에 물을 많이 타서 연하게 색칠합니다.

예



친구 색깔 놀이

학년 반 번

이름

★ 친구들이 좋아하는 색깔을 조사하여 함께 친구 색깔 놀이를 해 봅시다.

💡 친구 색깔 놀이 방법 💡

- ▶ 의자에 동그랗게 앉습니다. 이때 의자의 수를 1개 적게 놓습니다.
- ▶ 친구들이 가장 많이 좋아하는 색깔 4~5개를 정합니다.
- ▶ 학생별로 색깔(예 빨강, 노랑, 주황, 초록, 파랑) 이름을 하나씩 정해줍니다.
- ▶ 술래를 한 명 정합니다.
- ▶ 술래가 “내 친구가 좋아하는 색깔은 000입니다.”라고 말하면 그 색깔에 해당하는 학생들끼리만 일어나서 자리를 바꿉니다.
- ▶ 이때 자리를 찾지 못한 친구가 술래가 됩니다.
- ▶ 정해진 과일 이외에 술래가 “우리 모두 친구 색깔”을 외치면 모두 일어나 자리를 바꾸어야 합니다.
- ▶ 자리를 바꿀 때는 바로 옆자리에 앉을 수 없습니다.

좋아하는 색깔 순위

1.


2

3.

4.

5.



 읽기 후 활동

소중한 추억

학년 반 번

이름

★ 친구들과 즐거웠던 순간을 떠올려 그림일기로 표현해 봅시다.

()월 ()일 ()요일 날씨 ()

 읽기 후 활동

뒷이야기 꾸미기

학년 반 번

이름


★ 까망이와 친구들의 뒷이야기를 그림책으로 만들어 봅시다.



까망이와 친구들은 아주
신이 났어요.
우리 모두 친구 색끼네!



<정답>

 암기 중 활동	까망이의 친구들	학년...반...번
		이름

★ 까망이 친구들의 색깔과 이름을 바르게 연결해 봅시다.