

길벗스쿨 독서 활동지



★ 이렇게 활용해요 ★

직업 카드를
체험해 봐요!

카드를 모아서
직업 미니북도
만들어 봐요!

★★★★★
초등학교 선생님과
부모님께
추천해요!

세상의모든직업 나의 꿈을 찾아 떠나는 다양한 직업의 세계 150
하나 모크로소바 외 지음 | 64쪽 | 15000원 | ISBN 979-11-6406-510-3(73300) | 초등 전 학년

교과 연계

전 학년 창의적 체험 활동 진로 활동

- 3-2도덕 2. 인내하며 최선을 다하는 생활
- 3-2 사회 2. 시대마다 다른 삶의 모습
- 4-2 사회 3. 사회 변화와 문화의 다양성
- 5-1 사회 2. 인권 존중과 정의로운 사회
- 6-1 국어 8. 인물의 삶을 찾아서
- 4-2 국어 3. 바르고 공손하게

※ 이 독서 활동지는 비상업적인 목적으로 누구나 자유롭게 이용할 수 있습니다. © 길벗스쿨, 엘레나 포카레바

나는 커서 무슨 일을 하게 될까요?

내가 좋아하는 것은 무엇이고 관련 직업은 무엇이 있는지 알아봐요.



여러분은 무엇을 좋아하나요?
동물? 음악? 축구? 책? 컴퓨터?
내가 좋아하는 게 무엇인지 천천히 생각해 보세요.

내가 좋아하는 건 어른이 되어
직업을 선택할 때 큰 영향을 끼치거든요!

동물을 좋아한다고요?
그럼 **수의사**는 어때요?

좋아하는 일을 직업으로 삼으면
더 만족스러운 삶을 살 수 있어요.
게다가 좋아하는 일이니까 그 일을 잘하게 되겠죠!



동물 관련 직업에도 수십, 수백 개의 직업이 있다고!

동물원 사육사, 해양 생물학자, 강아지 미용사, 조류학자,
동물 보호소 관리인, 애견카페 주인, 안내견 훈련사,
심지어 고양이 탐정까지...



여러분은 커서 어떤 직업을 갖고 싶나요?
선생님? 연예인? 의사? 경찰관? 유튜버?
세상에는 여러분이 생각지도 못한
다양한 직업이 정말 많이 있습니다!

여러분이 좋아하는 것을 먼저 생각해 보고
관련 직업에 대해 알아보세요.

그림과 글을 읽고 직업을 맞춰 보세요

직업 카드 활용법 ① 친구들과 직업 맞추기 게임을 해요. 정답은 뒷장에 써도 좋아요.










직업 카드 활용법 ② 친구들과 마음에 드는 직업을 골라서 나눠 가져요. 친구들 앞에서 그 직업을 고른 이유를 발표해요.

<p>1</p>  <p>아픈 동물을 치료해 줘요.</p> <div style="border: 1px dashed black; height: 30px; width: 100%;"></div>	<p>2</p> <p>멋진 옷을 디자인해요.</p>  <div style="border: 1px dashed black; height: 30px; width: 100%;"></div>	<p>3</p>  <p>사회에서 일어나는 여러 일을 알리는 직업이에요. 신문이나 방송을 통해서요!</p> <div style="border: 1px dashed black; height: 30px; width: 100%;"></div>
<p>4</p>  <p>손님의 머리를 예쁘게 만들어 주는 일을 해요.</p> <div style="border: 1px dashed black; height: 30px; width: 100%;"></div>	<p>5</p> <p>날씨를 연구하는 사람으로 기상청에서 일해요.</p>  <div style="border: 1px dashed black; height: 30px; width: 100%;"></div>	<p>6</p>  <p>범죄가 발생하는 현장이라면 반드시 제가 출동합니다.</p> <div style="border: 1px dashed black; height: 30px; width: 100%;"></div>
<p>7</p>  <p>유튜브에 영상을 만들어서 올리고 있어요. 구독자 수가 벌써 100만 명이라고요!</p> <div style="border: 1px dashed black; height: 30px; width: 100%;"></div>	<p>8</p> <p>법적인 문제가 발생했다고요? 제가 당신을 변호해 드리겠습니다.</p>  <div style="border: 1px dashed black; height: 30px; width: 100%;"></div>	<p>9</p>  <p>컴퓨터나 스마트폰에서 사용하는 앱을 만들어요.</p> <div style="border: 1px dashed black; height: 30px; width: 100%;"></div>

그림과 글을 읽고 직업을 맞춰 보세요

직업 카드 활용법 ③ 카드를 엮어서 미니북으로 만들어요. 표지는 7쪽에 있어요.

※ 퀴즈 정답은 7쪽에 있어요.

<p>10 불이 나면 출동합니다.</p>  <p>_____</p>	<p>11</p>  <p>비행기에 탄 승객들이 안전하고 편안한 비행을 할 수 있게 도와요.</p> <p>_____</p>	<p>12</p>  <p>책이나 영화의 언어를 다른 언어로 바꿔요. 외국어 실력은 필수죠!</p> <p>_____</p>
<p>13</p>  <p>비행기나 항공기를 조종해요.</p> <p>_____</p>	<p>14</p>  <p>결혼식 등 특별한 날을 위해 예쁜 꽃다발이나 꽃 장식을 만들어요!</p> <p>_____</p>	<p>15 학교에서 아이들을 가르쳐요.</p>  <p>_____</p>
<p>16</p>  <p>책이나 광고, 제품 등에 들어가는 멋진 그림을 그려요.</p> <p>_____</p>	<p>17 먹음직스러운 빵 굽는 일을 해요.</p>  <p>_____</p>	<p>18</p>  <p>임무 수행을 위해 지구를 떠나 우주 공간에서 일해요.</p> <p>_____</p>

어떤 일을 하고 계신가요?

주변 어른들은 어떤 일을 하고 있는지 조사해 봐요. 엄마나 아빠는 물론, 친척, 동네 어른 등 누구를 인터뷰해도 좋아요. 단, 예의 바르고 공손하게 물어보아야 해요.

사진이나 그림을 붙여요.	이름		직업	
	그 직업이 하는 일을 자세히 설명해 주세요.			
그 직업을 왜 선택하셨나요? 그 직업을 얻기 위해 어떤 노력을 했나요?				
지금 하고 계신 일을 할 때, 언제 보람이나 즐거움을 느끼시나요?				
그 직업의 장점과 단점을 알려 주세요.				
자유 질문(궁금한 점을 자유롭게 물어보기)				
인터뷰를 마치고 느낀 점				

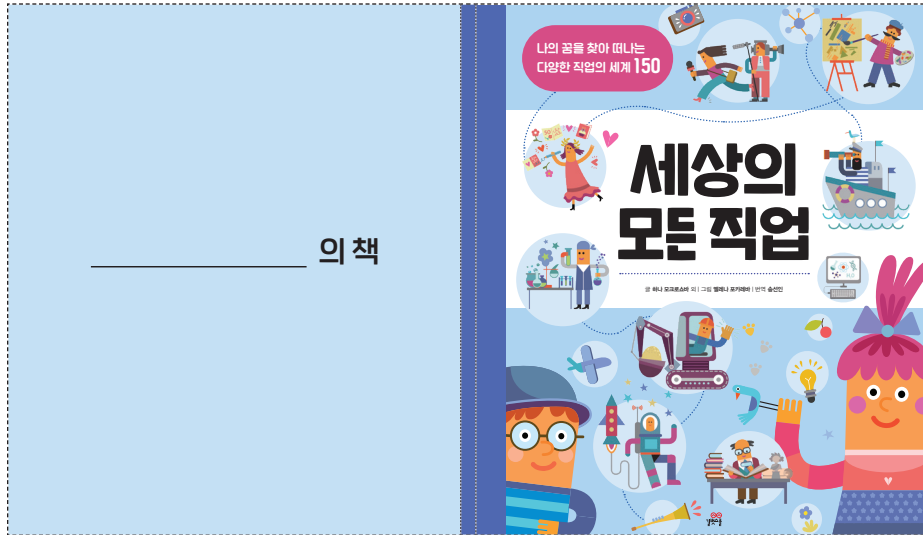
나중에 커서 어떤 일을 하고 싶나요?

책을 읽고 내가 좋아하거나 잘하는 것은 무엇인지 생각해 보세요.
그와 관련된 직업을 조사해 보고, 나는 커서 무엇을 하고 싶은지 생각해 보세요.

나의 꿈은 <input style="width: 200px; height: 25px;" type="text"/> 입니다.	
내가 좋아하는 것은 무엇인가요?	
내가 잘하는 것은 무엇인가요?	
나의 미래 직업	
직업 선택의 이유	
나의 미래 모습을 그려요.	

미니북 표지

※ 오려서 사용해요. 표지를 접어서 안에 직업 카드를 넣고, 스테이플러로 엮어요.
(스테이플러를 사용할 때는 어른에게 도움을 요청하세요.)



직업 퀴즈 정답

- 1 수의사 2 패션 디자이너 3 기자 4 헤어 디자이너 5 기상 연구원 6 경찰
- 7 유튜버 8 변호사 9 앱 개발자 10 소방관 11 항공기 승무원 12 번역가
- 13 항공기 조종사 14 플로리스트 15 교사(선생님) 16 일러스트레이터
- 17 제빵사 18 우주비행사



우리가 흔히 아는 대표 직업부터
미래 유망 직업, 특이한 직업까지

세상의 모든 직업을 알아봐요!

내가 좋아하는 것은 무엇인지
먼저 생각해 보고,
관련 직업을 배울 수 있어 더 좋아요.

