


# 질문 상자

요슈타인 가아더 글 아른 뒤자큰 그림 김영진 옮김

## ◆ 도서 소개

《질문 상자》는 처음부터 끝까지 질문으로만 이루어져 있습니다. 이 세상은 어떻게 생겨났을까? 한편 책을 읽다 보면 질문으로만 이루어진 글 옆에 있는 그림이 하나의 이야기를 담고 있음을 발견하게 될 것입니다. 그리고 평범한 질문이라고 여겼던 글은 그림과 만나 슬픔과 위로의 의미로 다가오기도 할 것입니다.

글과 그림이 각각의 의미를 확장시키는 《질문 상자》만의 독특한 구성은 독자들에게 재미있고 신선한 독서 경험을 제공합니다.



## ◆ 키워드

#철학 #질문 #가족 #왜?

## ◆ 교육과정 연계

6학년 국어 2학기 <작품 속 인물과 나>

## ◆ 수업계획서


독서 단계	수업 활동
읽기 전	활동1 표지 살펴보기
	활동2 책 훑어보기
	활동3 등장인물 정리하기
읽기 중	활동4 질문에 스스로 답하기
	활동5 친구와 면담하기
	활동6 그림 속 이야기 해석하기
읽기 후	활동7 여행 가방 꾸리기
	활동8 나만의 질문 상자 만들기
	활동9 친구의 질문 상자에 답하기

- 읽기 전
- 읽기 중
- 읽기 후

## 활동1

# 표지 살펴보기

표지를 보고 알 수 있는 내용을 찾아볼까요?



1. 《질문 상자》 표지를 살펴봅시다. 등장인물로 누가 나올까요?

2. 표지 속 소년이 들고 있는 상자에 무엇이 담겨 있을지 상상하여 적어 볼까요?

3. 《질문 상자》는 처음부터 끝까지 질문으로만 이루어져 있습니다. 어떤 질문이 나올까요?

- 읽기 전
- 읽기 중
- 읽기 후



## 활동2

# 책 훑어보기

책을 훑어보고 관심이 가는 부분, 반복되는 낱말, 기대하는 부분, 가장 중요하다고 생각하는 부분을 적어 봅시다.



관심이 가는 부분	
반복되는 낱말	
기대하는 부분	
가장 중요하다고 생각하는 부분	



- 읽기 전
- 읽기 중
- 읽기 후

활동3

**등장인물 정리하기**

책을 읽으며 각 등장인물의 인상 깊은 행동이나 특징을 써 볼까요?



소년



알 수 없는 존재



흰 개

	<p>-----</p> <p>-----</p> <p>-----</p>
	<p>-----</p> <p>-----</p> <p>-----</p>
	<p>-----</p> <p>-----</p> <p>-----</p>

- 읽기 전
- 읽기 중
- 읽기 후

## 활동4

# 질문에 스스로 답하기

책 속에 등장하는 질문 중 인상 깊은 질문을 골라  
아래 공책에 적어 보고 스스로 답해 보세요.



어떤 질문을 골라야 할지 모르겠다면 아래의 질문을 참고해도 좋아요.

- 이 세상은 어떻게 생겨났을까?
- 아무도 모르는 별이나 행성을 정말로 있다고 할 수 있을까?
- 머리는 탄생각으로 가득한데 다리는 어떻게 내가 가려는 곳으로 움직이는 것일까?
- 왜 꿈을 꿀까?
- 어떤 친구가 좋은 친구일까?

- 읽기 전
- 읽기 중
- 읽기 후

활동5

## 친구와 면담하기

친구의 답이 궁금한 질문을 아래에 적어보고 면담을 해 볼까요?

1. 책 속에 등장하는 질문 중 친구의 답이 궁금한 질문을 적어 봅시다.

2. 면담을 한 뒤 친구의 답을 아래에 적어 봅시다.






친구 이름	친구의 답

- 읽기 전
- 읽기 중
- 읽기 후

활동6

**그림 속 이야기 해석하기**

《질문 상자》 속 그림은 어떤 이야기를 담고 있습니다.  
 그림에 숨은 단서를 살펴보고 이야기를 해석해 볼까요?  
 (정답은 없습니다! 다양한 해석이 있을 뿐이죠.)



---



---



---



---



---

- 읽기 전
- 읽기 중
- 읽기 후

활동7

## 여행 가방 꾸리기


소년이 어느 날 가방 하나만 챙긴 채 여행을 떠나는 것으로 이야기는 시작됩니다.

소년은 왜 여행을 떠난 것일까요?

여러분은 여행을 떠나고 싶나요? 어디로 가고 싶나요?

상상 속 여행 가방을 꾸려 봅시다.

1. 소년이 여행을 떠난 이유는 무엇일까요?



---



---

2. 여러분이 여행을 떠난다면 왜, 어디로 가고 무얼 하고 싶나요?

<b>왜?</b>	
<b>어디로?</b>	
<b>무엇을 할까?</b>	

3. 여러분의 상상 속 여행 가방에 넣을 물건을 적어 보세요.



- 읽기 전
- 읽기 중
- 읽기 후

활동8

## 나만의 질문 상자 만들기

《질문 상자》 책은 질문으로만 이루어진 글 옆에 그림이 있는 구성입니다.  
질문을 따로 보아도 좋고 그림과 함께 두고 생각하며 보아도 좋습니다.  
우리도 한 번 나만의 '질문 상자'를 만들어 볼까요?

내가 기억하는 모든 일들이  
정말로 일어났다고 할 수 있을까?



- 읽기 전
- 읽기 중
- 읽기 후

활동9

**친구의 질문 상자에 답하기**

친구가 만든 '질문 상자'를 감상하고 나의 생각을 적어 볼까요?

친구 이름	친구의 '질문 상자' 속 질문	친구의 질문에 대한 나의 생각
	<p>-----</p> <p>-----</p> <p>-----</p>	<p>-----</p> <p>-----</p> <p>-----</p>
	<p>-----</p> <p>-----</p> <p>-----</p>	<p>-----</p> <p>-----</p> <p>-----</p>
	<p>-----</p> <p>-----</p> <p>-----</p>	<p>-----</p> <p>-----</p> <p>-----</p>