

<온책읽기 활동지>

## 책 제목: 『두 배로 카메라』(성현정 글/ 이윤희 그림)

1단계	2단계	3단계	4단계	5단계	6단계	7단계	8단계
-----	-----	-----	-----	-----	-----	-----	-----

### 읽기 전\_표지 관찰하여 내용 예측하기

※ 『두 배로 카메라』 앞표지를 살펴보고 이 책이 어떤 내용을 담고 있을지 짝이나 모둠원과 예측해 봅시다.

관찰한 사항		예측한 내용
	→	

<온책읽기 활동지>


## 책 제목: 『두 배로 카메라』(성현정 글/ 이윤희 그림)

1단계	2단계	3단계	4단계	5단계	6단계	7단계	8단계
-----	-----	-----	-----	-----	-----	-----	-----

### 읽기 전\_지우개 지우기

※ 『두 배로 카메라』 차례를 보고, 이 책에 나오지 않을 것 같은 낱말 네 개를 찾아봅시다.

쌍둥이	라디오	할아버지
별똥별	플라스틱 카메라	반품
김치볶음밥	텔레비전	호텔
빨간 단추	세균	화장실



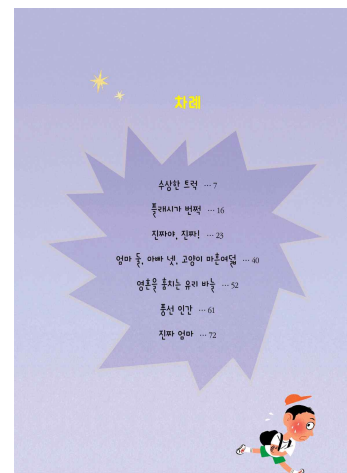
## 책 제목: 『두 배로 카메라』(성현정 글/ 이윤희 그림)

1단계	2단계	3단계	4단계	5단계	6단계	7단계	8단계
-----	-----	-----	-----	-----	-----	-----	-----

### 읽기 전\_지우개 지우기

※ 『두 배로 카메라』 차례를 보고, 이 책에 나오지 않을 것 같은 낱말 네 개를 찾아봅시다.

쌍둥이	<b>라디오</b>	할아버지
	×	
<b>별뚱별</b>	플라스틱 카메라	반품
×		
김치볶음밥	텔레비전	<b>호텔</b>
		×
빨간 단추	<b>세균</b>	화장실
	×	



<온책읽기 활동지>

## 책 제목: 『두 배로 카메라』(성현정 글/ 이윤희 그림)

1단계	2단계	3단계	4단계	5단계	6단계	7단계	8단계
-----	-----	-----	-----	-----	-----	-----	-----

### 읽기 후\_카오스 낱말 퍼즐

※ 『두 배로 카메라』에 나오는 세 자 이상의 낱말 **10개**를 찾아봅시다. 가로, 세로, 대각선으로 숨겨져 있습니다.

카	플	쌍	라	할	스	텔	화	장	실
메	화	양	둥	장	단	티	틱	레	셔
라	골	스	아	이	달	유	리	바	늘
김	버	츠	잔	실	크	빨	추	록	비
뒷	전	말	소	렌	석	마	즈	까	플
지	걸	타	리	엄	록	간	데	트	래
치	룸	음	볶	친	음	칼	밥	리	시
아	킹	바	질	력	코	구	반	조	치
거	짓	말	수	마	품	알	발	마	리
빠	조	가	니	트	지	풍	선	인	간

<온책읽기 활동지\_정답>

## 책 제목: 『두 배로 카메라』(성현정 글/ 이윤희 그림)

1단계	2단계	3단계	4단계	5단계	6단계	7단계	8단계
-----	-----	-----	-----	-----	-----	-----	-----

### 읽기 후\_카오스 낱말 퍼즐

※ 『두 배로 카메라』에 나오는 낱말 **10개**를 찾아봅시다. 가로, 세로, 대각선으로 숨겨져 있습니다.

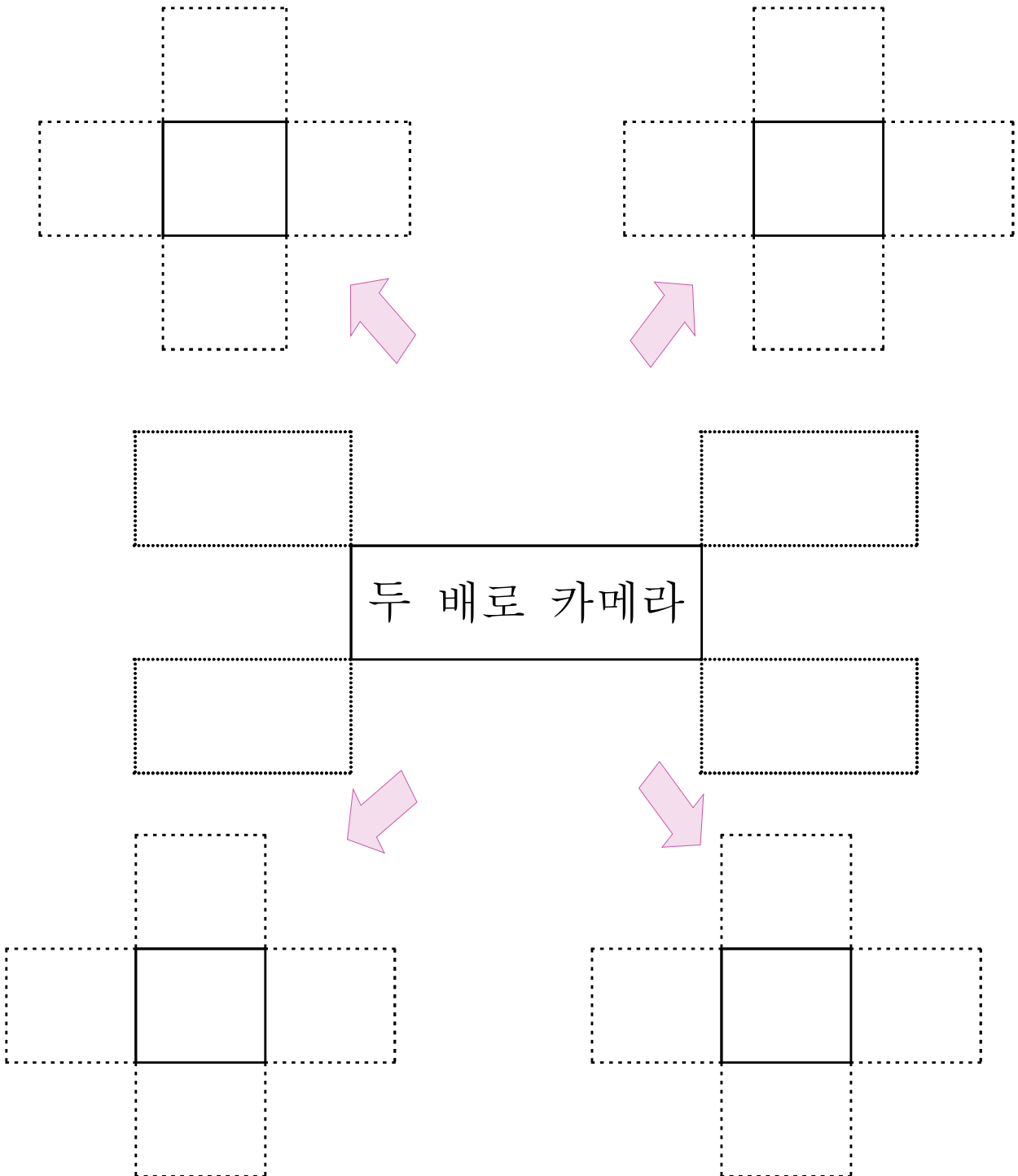
카		쌍					화	장	실
메			등						
라				이		유	리	바	늘
			잔						
뒷			소						플
	걸		리				데		래
		음				칼			시
			질		코				
거	짓	말		마					
			니			풍	선	인	간

<온책읽기 활동지>

## 책 제목: 『두 배로 카메라』(성현정 글/ 이윤희 그림)

1단계	2단계	3단계	4단계	5단계	6단계	7단계	8단계
-----	-----	-----	-----	-----	-----	-----	-----

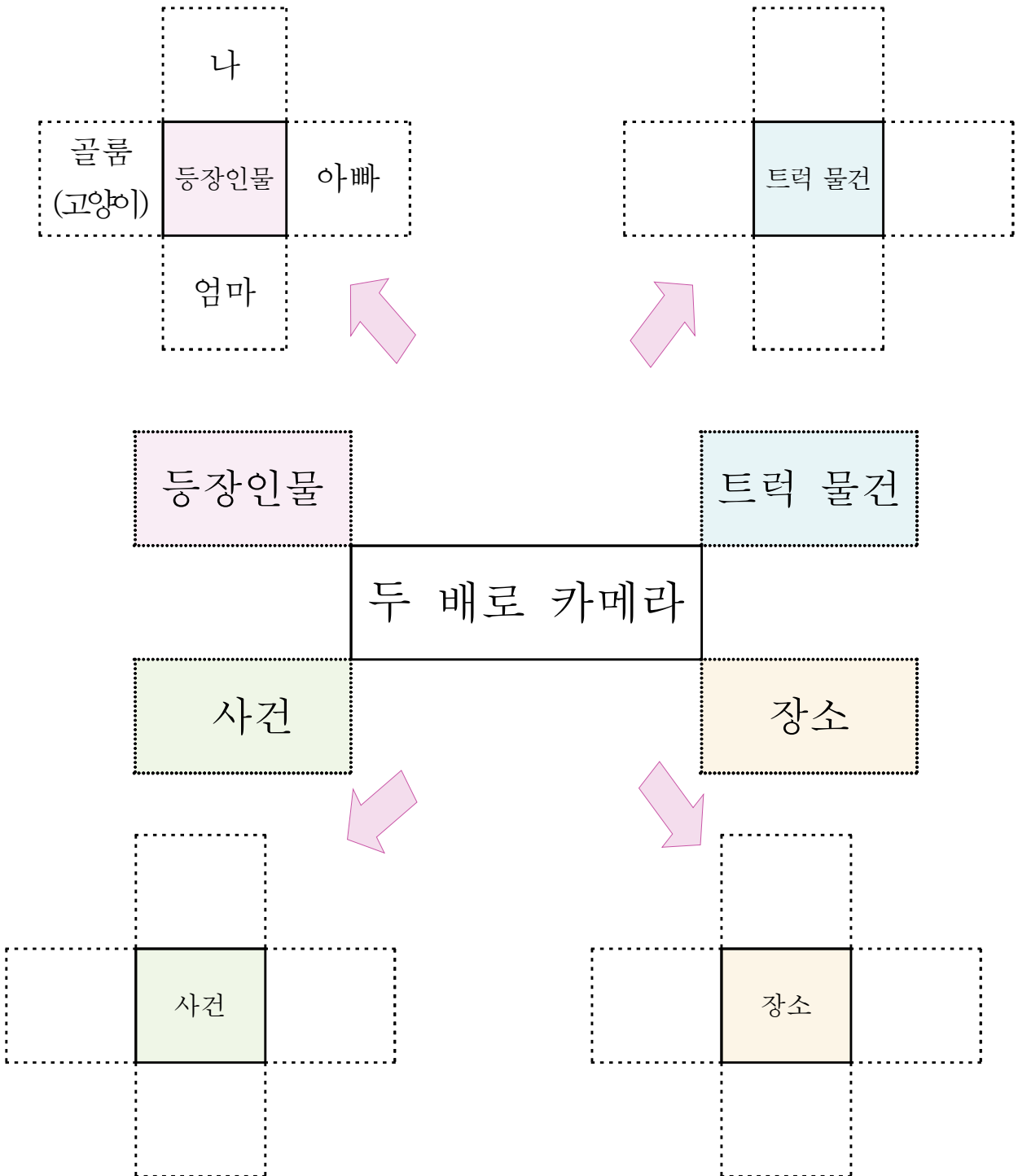
### 읽기 후\_내용 정리하기(연꽃발상기법)



# 책 제목: 『두 배로 카메라』(성현정 글/ 이윤희 그림)

1단계	2단계	3단계	4단계	5단계	6단계	7단계	8단계
-----	-----	-----	-----	-----	-----	-----	-----

## 읽기 후\_내용 정리하기(연꽃발상기법)



<온책읽기 활동지>

## 책 제목: 『두 배로 카메라』(성현정 글/ 이윤희 그림)

1단계	2단계	3단계	4단계	5단계	6단계	7단계	8단계
-----	-----	-----	-----	-----	-----	-----	-----

### 읽기 후\_띠 빙고

※ 연꽃발상지 가장 아래 단계인 16개의 낱말 중 8개를 골라 <띠 빙고>를 해봅시다.


#### <띠 빙고> 규칙

- 8개의 칸에 하나씩 낱말을 씁니다.
- 양쪽 끝에 쓰인 낱말을 외치면 해당 칸을 찢으면 됩니다.
- 혼자 할 수도 있지만 모둠별로 띠 빙고를 할 수도 있습니다.
- 모둠별로 할 때에는 순서를 정해 해당 번호의 사람이 낱말을 외칩니다.
- 마지막 장을 찢으며 '빙고'를 외친 사람(또는 모듬)이 승리하게 됩니다.
- 이 활동지가 작거나 불편하면 A4용지를 반으로 잘라 띠 빙고 활동지를 만들면 됩니다.



<온책읽기 활동지\_예시>

## 책 제목: 『두 배로 카메라』(성현정 글/ 이윤희 그림)

1단계	2단계	3단계	4단계	5단계	6단계	7단계	8단계
-----	-----	-----	-----	-----	-----	-----	-----

### 읽기 후\_두 배로 카메라 활용법

※ 『두 배로 카메라』를 읽고 이 카메라의 장점-단점-특이점, 개선점을 차례대로 토의하고 정리해 봅시다.

<b>【장점】</b>	
<b>【단점】</b>	<b>【특이점, 개선점】</b>

\* Tip: 개선점은 단점에 대한 개선 사항을 쓰면 편리합니다.

<온책읽기 활동지>

## 책 제목: 『두 배로 카메라』(성현정 글/ 이윤희 그림)

1단계	2단계	3단계	4단계	5단계	6단계	7단계	8단계
-----	-----	-----	-----	-----	-----	-----	-----

### 읽기 후\_하얀 거짓말

※ 진실 셋, 거짓말 하나로 된 네 개의 문장으로 나를 설명해 봅시다. 다른 사람들은 이야기만 듣고 거짓말을 찾아보세요. 설명은 세 번 들려줍니다.

예시) 다음은 홍천의 ○○초등학교에서 근무 중인 최고봉 선생님에 대한 설명입니다. 사실이 아닌 것 하나를 찾아주세요.

- ① 최고봉의 고향은 강원도이다.
- ② 최고봉은 강원도 민간인통제선 북쪽에서 근무를 해봤다.
- ③ 최고봉은 그림책협회 회원이다.
- ④ 최고봉은 겨울에도 찬물만 마신다.

정답: ①. 최고봉은 강원도에서 초등학교사로 근무하고 있지만, 고향은 경상북도 봉화군입니다.

Q. 다음은 ( )에 대한 설명입니다. 다음 설명 중 사실이 아닌 것 하나를 찾아주세요.

- ①
- ②
- ③
- ④

정답:

<온책읽기 활동지>

## 책 제목: 『두 배로 카메라』(성현정 글/ 이윤희 그림)

1단계	2단계	3단계	4단계	5단계	6단계	7단계	8단계
-----	-----	-----	-----	-----	-----	-----	-----

### 종합\_초성 퀴즈

ㄱㅈㅅ (발 모양)	ㅇㄱㅈ ( 묶는 물건)	표ㅇ표 (조리 도구)	기ㅈㅇ (사실이 아님)	ㅅㅇㅇ (닭은 풀)
(힌트: 11쪽)	(힌트: 41쪽)	(힌트: 45쪽)	(힌트: 54쪽)	(힌트: 19쪽)
ㅈㅇㅅ (물건 넣는 곳)	ㅎㅈㅅ (먹으면 가야 해)	ㅈㅅㅇ (듣기 싫은 소리)	ㅈㅅ기 (갖고 노는 물건)	ㅇㅇ (애처롭게 사정)
(힌트: 57쪽)	(힌트: 25쪽)	(힌트: 48쪽)	(힌트: 56쪽)	(힌트: 67쪽)
ㅇ기기ㅇ (미술 기법)	표ㅅ (고무 주머니)	ㅇ기 (자동차)	기기기 (눈치 보며 행동)	기ㅇ (낭패)
(힌트: 35쪽)	(힌트: 57쪽)	(힌트: 8쪽)	(힌트: 72쪽)	(힌트: 31쪽)
기ㅅㅅ (자동차 자리)	ㅇ기기 (전자제품 조종)	ㅇㅎ (마음)	표기기 (석유로 만드는 물질)	ㅇ기 ㅇ (이걸로 풍선 터트렸음)
(힌트: 13쪽)	(힌트: 43쪽)	(힌트: 59쪽)	(힌트: 11쪽)	(힌트: 57쪽)

## 책 제목: 『두 배로 카메라』(성현정 글/ 이윤희 그림)

1단계	2단계	3단계	4단계	5단계	6단계	7단계	8단계
-----	-----	-----	-----	-----	-----	-----	-----

### 종합\_초성 퀴즈

까치발 (발 모양)  (힌트: 11쪽)	머리끈 (묶는 물건)  (힌트: 41쪽)	프라이팬 (조리 도구)  (힌트: 45쪽)	거짓말 (사실이 아님)  (힌트: 54쪽)	쌍둥이 (닭은 풀)  (힌트: 19쪽)
주머니 (물건 넣는 곳)  (힌트: 57쪽)	화장실 (먹으면 가야 해)  (힌트: 25쪽)	잔소리 (듣기 싫은 소리)  (힌트: 48쪽)	장난감 (갖고 노는 물건)  (힌트: 56쪽)	애원 (애처롭게 사정)  (힌트: 67쪽)
데칼코마니 (미술 기법)  (힌트: 35쪽)	풍선 (고무 주머니)  (힌트: 57쪽)	트럭 (자동차)  (힌트: 8쪽)	슬금슬금 (눈치 보며 행동)  (힌트: 72쪽)	골탕 (낭패)  (힌트: 31쪽)
조수석 (자동차 자리)  (힌트: 13쪽)	리모콘 (전자제품 조종)  (힌트: 43쪽)	영혼 (마음)  (힌트: 59쪽)	플라스틱 (석유로 만드는 물질)  (힌트: 11쪽)	유리 바늘 (이걸로 풍선 터트렸음)  (힌트: 57쪽)

<온책읽기 활동지>

## 책 제목: 『두 배로 카메라』(성현정 글/ 이윤희 그림)

1단계	2단계	3단계	4단계	5단계	6단계	7단계	8단계
-----	-----	-----	-----	-----	-----	-----	-----

### 읽기 후\_뒷이야기 다시 만들기

※ 다음 글을 읽고 뒷이야기를 원작과 다르게 다시 만들어 봅시다.

#### 진짜 엄마

겨우 아빠를 찾긴 했지만 더 큰 문제가 남아 있었어. 엄마들 말이야. 엄마들은 워낙 똑같이 행동해서 아빠보다 훨씬 찾기가 힘들 거란 생각이 들었어. 나는 아빠에게 누가 진짜 엄마 같냐고 물어보았어. 하지만 아빠도 모르겠다며 고개를 절레절레 흔들었지. 엄마들은 아빠가 묻는 모든 질문에 똑같이 맞는 대답을 했어.

- 『두 배로 카메라』 72쪽에서

