




『똥덩어리 삼총사』
정은정 글, 정인하 그림, 봄개울

책 마주하기 1



1. 앞표지를 천천히 관찰하며 동화책의 제목을 추측해 적어보세요.

○○○○○ 삼총사

2. 친구들은 제목을 어떻게 예상했을까요? 친구들의 제목을 적어보세요.


친구 이름	친구들이 예상한 제목

3. 내가 처음 예상한 제목과 친구들이 예상한 제목을 살펴보고 최종 제목을 적어보세요.



『똥덩어리 삼총사』
정은정 글, 정인하 그림, 봄개울


책 마주하기 2



1. 책표지를 천천히 관찰하며 보이거나 떠오르는 낱말을 모두 찾아 적어보세요.

2. 학급 핵심 낱말 5개를 모아서 아래에 적어보세요.
- 반 전체 이야기 나누기를 통해 핵심 낱말을 정하기

3. 핵심 낱말 5개를 반드시 사용해서 동화책의 내용을 예상하는 글을 써보세요.

	<p style="text-align: center;">『똥덩어리 삼총사』 정은정 글, 정인하 그림, 봄개울</p>	<p style="text-align: right;">책 마주하기 3</p>
---	--	--

1. 목차 순서가 뒤섞여 있어요. 여러분들의 추리 실력으로 목차를 올바르게 맞춰주세요.

뒤섞여버린 목차들
도둑이야! / 최고의 작품 에그지지 부인 / 삶은, 계속된다 / 그렇게 삼총사!

1장	
2장	
3장	
4장	
5장	

2. 목차 중에서 가장 읽어보고 싶은 목차는 무엇인가요? 그 이유도 적어보세요.

읽어보고 싶은 목차 :
이유 :

Tip) 학급 어린이들의 읽기 수준을 파악하여 각 목차에 해당하는 삽화를 함께 제시해 줄 수도 있습니다.
삽화는 순서대로 나눠주고 목차를 찾아가게 하면 어린이들이 쉽게 찾아서 목차를 적습니다.



『똥덩어리 삼총사』
정은정 글, 정인하 그림, 봄개울

이야기 탐험하기 2

1. 각 목차를 읽고 마음에 들어온 빛나는 문장을 필사해 봅시다.

제1장 그렇게 삼총사!	
제2장 최고의 작품	
제3장 에그지지 부인	
제4장 도둑이야!	
제5장 삶은, 계속된다	



『똥덩어리 삼총사』
정은정 글, 정인하 그림, 봄개울

이야기 탐험하기 3

1. 『똥덩어리 삼총사』에서 나의 마음에 들어온 부분을 따라서 적어보세요.

마음에 들어온 문장이 있는 페이지	
따라 쓰기	

2. 내 마음에 들어온 부분을 6컷 만화로 바꾸어 표현해보세요.



『똥덩어리 삼총사』
정은정 글, 정인하 그림, 봄개울

이야기 탐험하기 4

1. 책 48쪽에 있는 똥덩어리로 만든 <삶은, 계속된다>와 아래 뒤상의 샘이라는 작품을 감상한 후 드는 생각을 적어보세요.



2. 우리 주위에 있는 물건을 하나 선택하여 이름을 짓고 나만의 작품 이야기를 적어보세요.

작품 이름	
내가 소개하는 작품 이야기	



『똥덩어리 삼총사』
정은정 글, 정인하 그림, 봄개울

책 돌아보기 1

『똥덩어리 삼총사』 시즌 2 작가되기 활동

1. 새롭게 등장시킬 인물을 소개해보세요.

새로운 등장인물	인물에 대한 소개(나이, 성별, 성격 등)

2. 새롭게 발생하는 사건을 적어보세요.

--

3. 『똥덩어리 삼총사』 시즌 2 이야기를 만들어보세요.

--



『똥덩어리 삼총사』
정은정 글, 정인하 그림, 봄개울

책 돌아보기 2

[내가 만든 최고의 작품 활동]

1. 내가 만들 최고의 작품을 스케치 해보세요.

2. 최고의 작품 이름을 지어주세요.

3. 내가 만든 작품에 대해 설명해주세요.

4. 아이클레이를 활용해 위에서 스케치한 최고의 작품을 직접 만들고 교실을 미술관으로 꾸며보세요.