

안녕! 나는 닌냐야.
판타지아는 진짜 멋진 곳이야.
앞으로 펼쳐질 모험이 정말 기대돼!



안녕, 나는 간나라고 해.
너희들과 판타지아로 떠나게 되어 정말 기뻐.
여기, 여행을 더 재미있게 즐길 수 있는
독후 활동을 준비했어. 그럼 시작해 볼까?



표지 탐색하기

표지는 책의 얼굴이에요. 주제와 분위기를 보여 주고, 자신의 이름과 만든 사람 등을 알려 주지요. 표지에는 또 무엇이 적혀 있을까요?



제목:

지은이:


그린이:

출판사:

★ 제목과 연관 지어 생각할 때, 표지 그림은 무엇을 하는 장면일까요? ★

★ 그림을 구체적으로 묘사해 봅시다. 인물은 어떤 표정을 짓고 있나요?
배경에는 무엇이 그려졌나요? 또, 분위기는 어떠한가요? ★

★ 책 내용을 예상해 보아요. ★



누구랑 읽을까?

책은 혼자 읽기도 하고, 함께 읽기도 해요. 누구랑 읽을지 정해 보아요.

혼자

내가 좋아하는 책을 골라요.

친구

친구와 내가 함께 좋아할 만한 책을 골라 추천해요.

모둠

모둠으로 읽을 때는 함께 이야기할 거리가 있는 책을 골라요. 다른 조와 주제를 나눠 발표하는 것도 좋은 방법이에요.

학급

반 친구들과 책을 읽으면 다양한 활동을 할 수 있어요. 한 사람씩 돌아가면서 읽을 수도 있고, 연극으로 만들어 공연 할 수도 있지요.

★ 이 책을 누구와 읽기로 했나요? ★

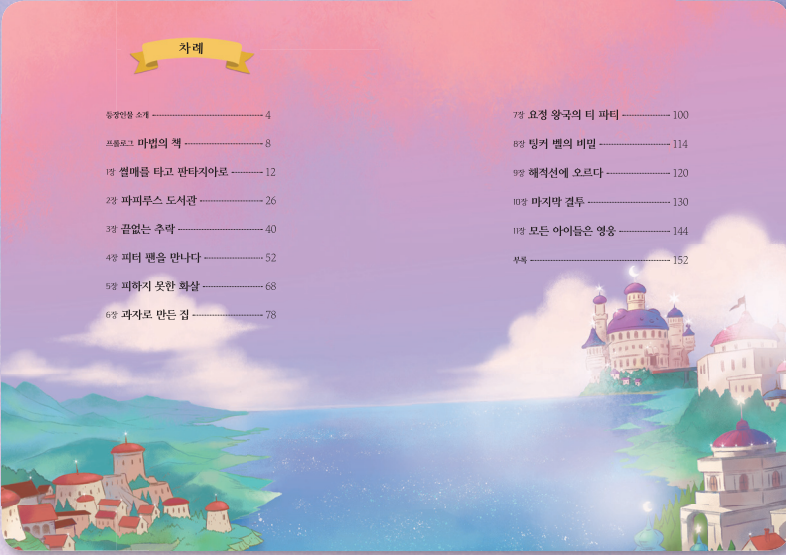
혼자 친구 모둠 학급 기타:

★ 그렇게 정한 이유가 있나요? ★



차례 탐색하기

차례는 책의 구성과 내용의 순서를 한눈에 보여 줘요.
그래서 차례를 보면 이 책이 어떤 이야기를 다루는지 짐작할 수 있죠.



차례

동양인물 소개	4	7장 요정 왕국의 티 피티	100
프롤로그 마법의 책	8	8장 퐁커 벨의 비밀	114
1장 썰매를 타고 판타지아로	12	9장 해적선에 오르다	120
2장 피피루스 도서관	26	10장 마지막 결투	130
3장 끝없는 추락	40	11장 모든 아이들은 영웅	144
4장 피티 벨을 만나다	52	부록	152
5장 피하지 못한 화살	68		
6장 과거로 만든 집	78		

★ 흥미로운 단어나 제목은 무엇인가요? ★

★ 즐거리를 예상해 보아요. ★

나와 관련지어 읽기

마법의 책에 빨려 들어간 간니와 난니는 전혀 모르는 공간에 도착해요.
여러분도 비슷한 경험이 있나요?

갑자기 아이들을 둘러싼 글자들이 확 흩어졌다. 간니와 난니는 완전히 낯선 공간에 빨려 들어왔다는 것을 깨달았다. 하늘은 처음 보는 핑크빛이었고, 별들은 유난히 반짝였다. 쿵 소리와 함께 '노' 썰매가 땅에 거꾸로 처박혔다. …… 둘은 천천히 주변을 둘러보았다. 땅도 나무도 풀도 늘 보던 것과 묘하게 달랐다. 분명한 건, 여기가 어린이 도서관은 아니란 점이었다.



★ 혼자 낯선 곳에 가본 적이 있나요? ★

★ 어떤 기분이 들었나요? ★

책 속의 한 장면을 자유롭게 선택하고 비슷한 경험을 말해 보아요.

★ 선택한 장면을 적어 보세요. ★



★ 비슷한 일을 겪은 적이 있나요? ★

★ 어떤 기분이 들었나요? ★

배경지식 활용하기

간니넨니 마법의 도서관 1권에서 간니와 넨니는 피터 팬이 사는 네버랜드로 여행을 떠나요. 혹시 '피터 팬'을 읽어 본적 있나요? 읽으면서 재미있었던 점을 떠올려 보아요.

★ 가장 좋아하는 등장인물이 있나요? 이유도 함께 적어 보세요. ★



★ 특히 기억에 남는 장면이 있나요? 이유도 함께 적어 보세요. ★



이야기 간추리기

책에 나온 사건의 원인과 결과를 알아보고 과정을 간추려 보아요.

원인

결과

제멋대로 움직이는
케이크 우주선에서 떨어짐

사건 간추리기



원인

결과

갑자기 나타난 간니와 닌니
때문에 독수리가 먹이를
떨어뜨림

사건 간추리기



이가 되어 일기 쓰기

책에 등장한 인물 중 하나가 되어 하루를 돌아보는 일기를 써 보아요.
인물의 감정을 상상해 적어 보세요.

네버랜드력

년

월

일

제목



에게 편지 쓰기

책에 등장한 인물 중 한 명에게 편지를 써 보아요.
인물의 행동을 보고, 하고 싶었던 말을 솔직하게 전해 보세요.

에게



가

만화로 그려 보기

책을 읽고 인상 깊었던 장면을 만화로 그려 보세요.
책에 나오지 않은 장면을 상상해 보면 더욱 재미있겠죠?

어휘력 기르기

다음은 간니닌니 마법의 도서관 1권에 나오는 낱말입니다.
뜻을 잘 읽고, 문맥에 어울리는 단어를 찾아 괄호 안을 채워 보세요.



- ① 세공: 품을 많이 들여 치밀하게 만듦.
- ② 강렬: 힘차고 강함.
- ③ 변장: 본모습을 모르도록 옷이나 머리 모양을 다르게 함.
- ④ 대형: 여럿이 줄지어 늘어선 형태.
- ⑤ 무성: 식물이 자라서 가득함.

★ 토니에게서 번쩍번쩍 한 빛이 났다.

★ 기러기들은 다시 을 갖추어 날아갔고, 간니와 닌니는 계속해서 떨어졌다.

★ 에메랄드빛 바다 한가운데 숲이 한 푸른 섬이 아름다워 보였다.

★ 정교하게 된 작은 책갈피가 피터의 손 위에서 신비롭게 반짝이고 있었다.

★ 네버랜드를 거쳐 간 전 세계 아이들의 옷을 이용해 남자로 할 생각이었다.

다음은 책에 나오는 문장입니다.

- (가) 소년은 아이들 상황을 뻔히 알면서도, 짐짓 모른 척하며 장난을 쳤다.
- (나) 간니는 그런 넉니가 웃겼지만, 넉니의 사뭇 진지한 표정에 웃음을 꼭 참았다.
- (다) 넉니는 부산스럽게 움직이며 침대에 누운 소년들의 이불을 매만져 주었다.
- (라) 그러고는 다짜고짜 손에 잡히는 걸 집어 들었다.
- (마) 넉니는 고개를 힘차게 끄덕였지만, 간니는 알쏭달쏭한 미소를 지었다.

★ (가)~(마)의 밑줄 친 단어와 어울리는 뜻을 찾아 번호를 적어 보세요. ★

- ① 바르게 다듬어 손질하다.
- ② 앞뒤 상황을 생각지 않고 덤벼들어서.
- ③ 마음을 숨기고 일부러 그렇게.
- ④ 얼른 알아보지 못하게 애매한 모양.
- ⑤ 전혀 다른 태도로.

* 짐짓:

* 사뭇:

* 매만져:




* 다짜고짜:

* 알쏭달쏭:



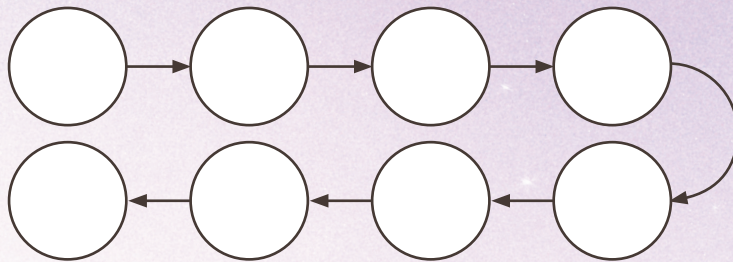
이야기 순서 맞추기

앗, 그림이 뒤죽박죽 섞여 있어요.
일이 일어난 순서대로 번호를 적어 보세요.





----- 그림 순서 -----




문장력 기르기

다음 예시를 참고하여, 주어진 그림을 자세히 묘사해 보세요.



예시)

성 안은 거대한 도서관이었다. 여느 도서관과 눈에 띄게 다른 점은, 잘 차려입은 나무늘보 사서들이 서류 정리를 하고 있다는 것이었다. 멋진 조끼를 입고 그네를 타며 책 정리를 하는 안경 낀 원숭이들도 보였다. 연필, 자 등이 꽂힌 허리띠를 맨 몽구스들도 있었다.



A vertical rectangular area with a light blue gradient background and white horizontal lines, intended for writing.

이렇게 해 보세요!

사물을 어디에 쓸지 상상해 보세요.
다양한 단어를 써서 생생하게 묘사해 보세요.



A large, vertical, light blue rectangular area with horizontal white lines, intended for writing notes or observations.

이렇게 해 보세요!

옷장 안에 어떤 옷이 있으면 좋을지 자유롭게 적어 보세요.
 신발, 모자나 주변 풍경으로 시선을 넓혀 보세요.

독해력 기르기

다음 글을 읽고 물음에 답하세요.


황금 책갈피를 찾아 신이 난 간니와 님니는 갑판으로 올라갔다. 간니와 님니는 거침없이 피터 팬을 향해 걸어갔다. …… 간니와 님니가 놀란 피터에게 윙크를 하며 수갑 열쇠를 건네려 할 때였다. 멀리 등 뒤에서 낮고 음침한 목소리가 들렸다. “거기…… 누구냐?” 바로 후크 선장이었다!

★ **윗글에서 간니와 님니가 느낀 감정으로 알맞지 않은 것을 모두 고르세요.** ★

- ① 즐거움 ② 화가 남 ③ 놀람 ④ 슬픔 ⑤ 뿌듯함

★ **밑줄 친 단어를 순우리말로 바꾸어 써 보세요.** ★

윙크를 하며 →



간니닌니 마법의 도서관에는 다양한 인물이 등장해요. 각 인물의 성격이 어떤지 적고, 성격을 잘 표현한 부분을 책에서 찾아 보세요.

등장인물	성격	책에서 드러난 부분
간니		
닌니		

내가 어떤 행동을 하는지 자세히 살펴봐!



이게 나라고?

원하는 인물을 골라 빈칸에 자유롭게 적어 보세요.

등장인물	성격	책에서 드러난 부분



아래는 헤이너트와 난니가 말다툼을 하는 장면이에요.
 둘은 왜 싸웠을까요? 서로 다투는 이유를 적고, 내 생각을 말해 보아요.



★ 말다툼의 주제는 무엇인가요? ★

★ 헤이너트의 주장과 근거는 무엇인가요? ★

★ 님의 주장과 근거는 무엇인가요? ★

★ 두 사람의 주장을 여러분은 어떻게 생각하나요? ★



요정들의 티 파티가 난장판이 되었어요. 왜 이렇게 된 걸까요?
여러분이라면 어떻게 했을까요?



★ 간니와 닌니가 남자로 변장
한 이유는 무엇인가요?

★ 거짓말을 숨기려고 어떻게
행동했나요?



★ 나라면 요정을 만나기 위해 어떻게 했을까요? ★



★ 여러분도 간니와 닌니처럼 거짓말을 한 적이 있나요?
거짓말을 어떻게 생각하나요? ★



파피루스 도서관을 지키는 마법사, 토니는
몸이 끈적끈적한 슬라임이에요.
만약 여러분도 슬라임이 된다면 어떨까요? 자유롭게 그려 보세요.

오, 나보다
멋진걸?



여러분도 간니와 닌니처럼 떠나고 싶은 동화 나라가 있나요?
이유를 적고, 동화 나라에서 무엇을 하고 싶은지 그려 보아요.



답안

(2쪽) 표지 탐색하기

제목: 간니닌니 마법의 도서관 - 피터 팬을 구하라!

지은이: 지유리

그린이: 이경희

출판사: 아울북



(14~15쪽) 어휘력 기르기

- ★ 토니에게서 번쩍번쩍 **강 렬** 한 빛이 났다.
- ★ 기러기들은 다시 **대 형** 을 갖추어 날아갔고, 간니와 닌니는 계속 해서 떨어졌다.
- ★ 에메랄드빛 바다 한가운데 숲이 **무 성** 한 푸른 섬이 아름다워 보였다.
- ★ 정교하게 **세 공** 된 작은 책갈피가 피터의 손 위에서 신비롭게 반짝이고 있었다.
- ★ 네버랜드를 거쳐 간 전 세계 아이들의 옷을 이용해 남자로 **변 장** 할 생각이었다.



★ (가)~(마)의 밑줄 친 단어와 어울리는 뜻을 찾아 번호를 적어 보세요.

* 짐짓: ③

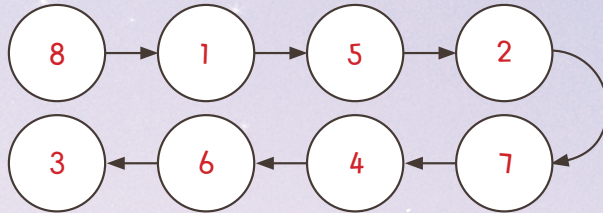
* 사뭇: ⑤

* 매만져: ①

* 다짜고짜: ②

* 알쏭달쏭: ④

(16쪽) 이야기 순서 맞추기




(21쪽) 독해력 기르기

★ 읽글에서 간니와 닌니가 느낀 감정으로 알맞지 않은 것을 모두 고르세요. ★

- ① 즐거움 ② 화가 남 ③ 놀람 ④ 슬픔 ⑤ 뿌듯함

★ 밑줄 친 단어를 순우리말로 바꾸어 써 보세요. ★

윙크를 하며 → **찌긱 눈짓하며**



빨리 다음 권
읽으러 가자!

와, 정말 재미있었지?
그럼 2권에서 또 만나!
안녕!