

『○○을 치우는 사람들』 독서 활동지

1단계	2단계	3단계	4단계	5단계	6단계
-----	-----	-----	-----	-----	-----

※ 다음은 어떤 그림책 앞표지입니다. 이 그림책 표지를 관찰하여 제목이 무엇인지 예측해 봅시다.



『○○을 치우는 사람들』 독서 활동지(정답)

1단계	2단계	3단계	4단계	5단계	6단계
-----	-----	-----	-----	-----	-----

※ 다음은 어떤 그림책 앞표지입니다. 이 그림책 표지를 관찰하여 제목이 무엇인지 예측해 봅시다.



『어둠을 치우는 사람들』 독서 활동지

1단계	2단계	3단계	4단계	5단계	6단계
-----	-----	-----	-----	-----	-----

※ 그림책 『어둠을 치우는 사람들』 표지를 살펴보고 이 그림책에서 나올 것 같지 않은 낱말 4개를 골라봅시다.



추억	흔적	미로	쓰레기
가을	약속	가끔	처음
고통	농촌	냄새	아침 별

『어둠을 치우는 사람들』 독서 활동지

1단계	2단계	3단계	4단계	5단계	6단계
-----	-----	-----	-----	-----	-----

※ 그림책 『어둠을 치우는 사람들』 표지를 살펴보고 이 그림책에서 나올 것 같지 않은 낱말 4개를 골라봅시다.

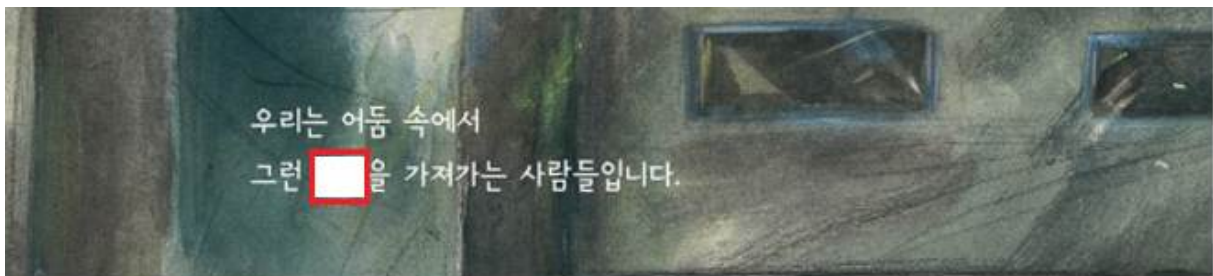
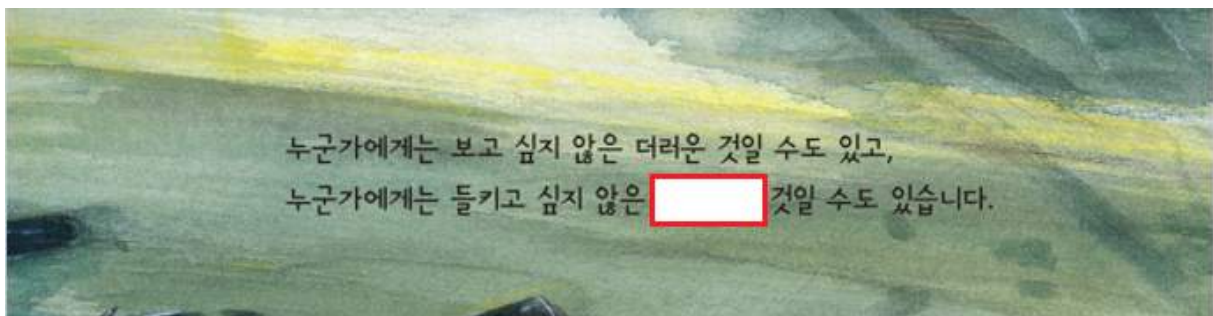
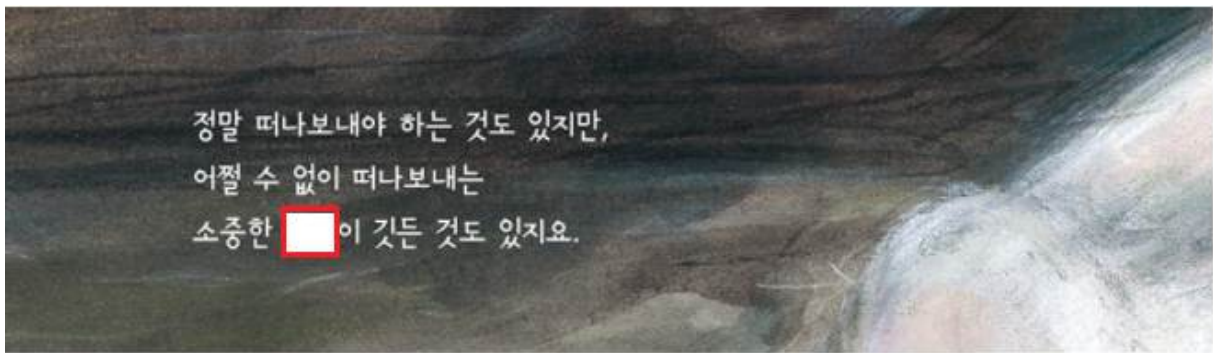
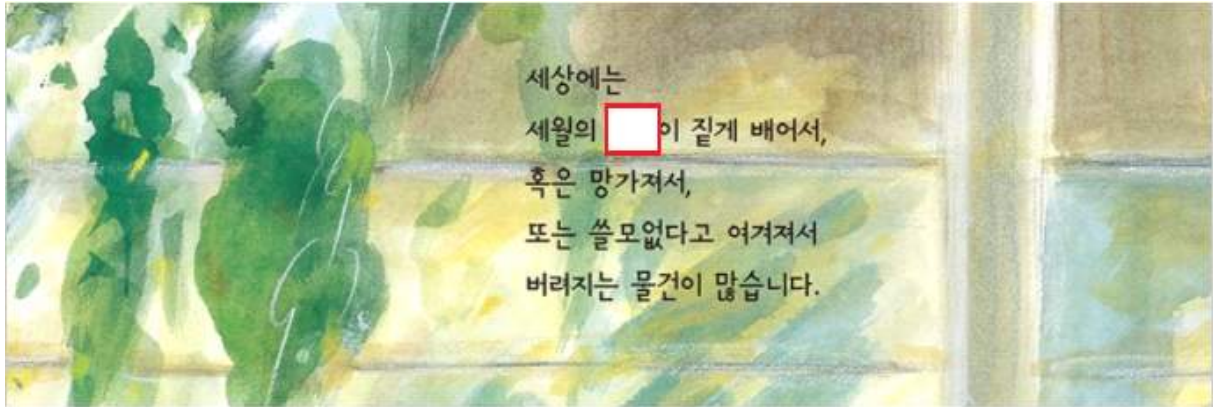


추억	흔적	미로	쓰레기
		×	
가을	약속	가끔	처음
×			×
고통	농촌	냄새	아침 별
	×		

『어둠을 치우는 사람들』 독서 활동지

1단계	2단계	3단계	4단계	5단계	6단계
-----	-----	-----	-----	-----	-----

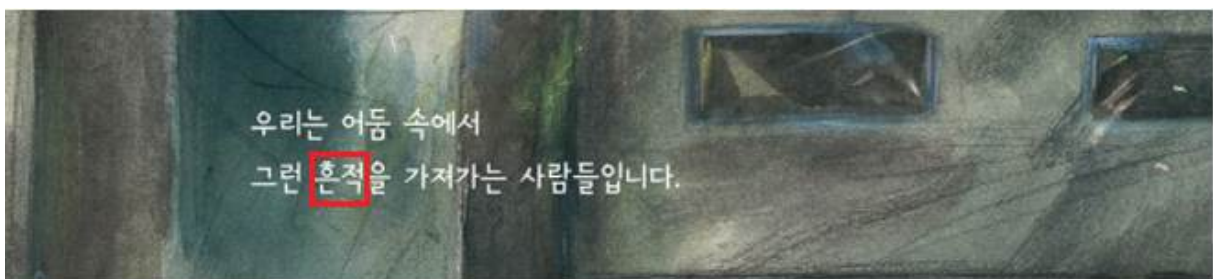
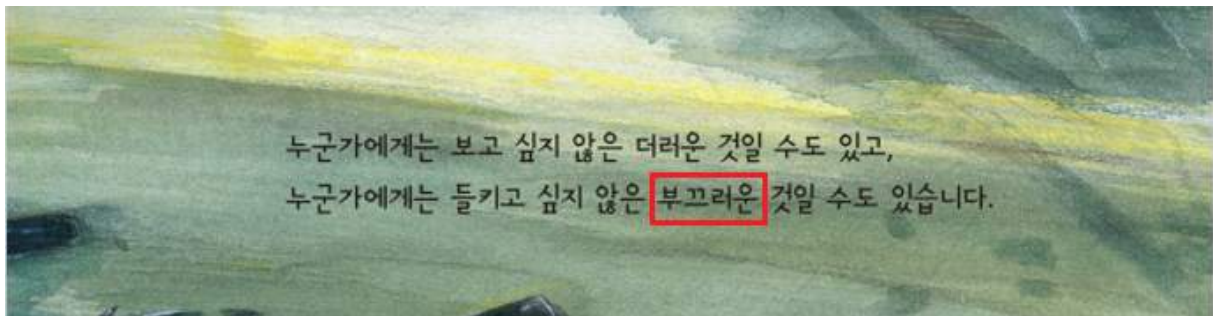
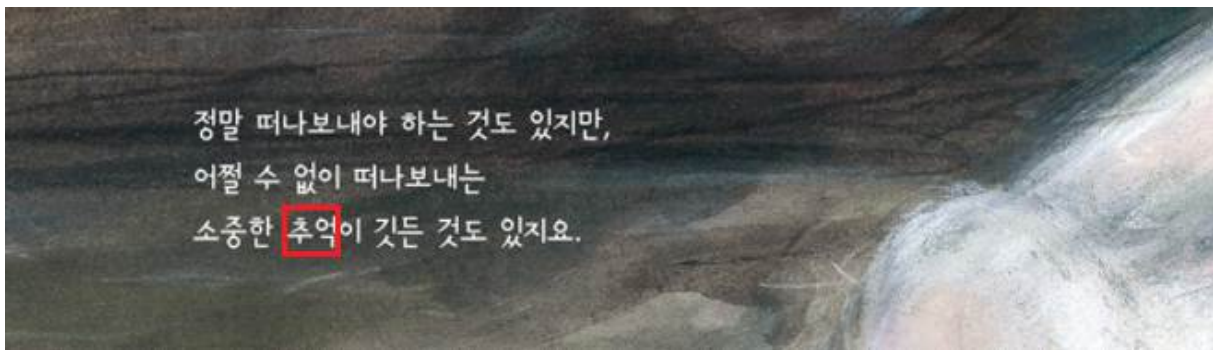
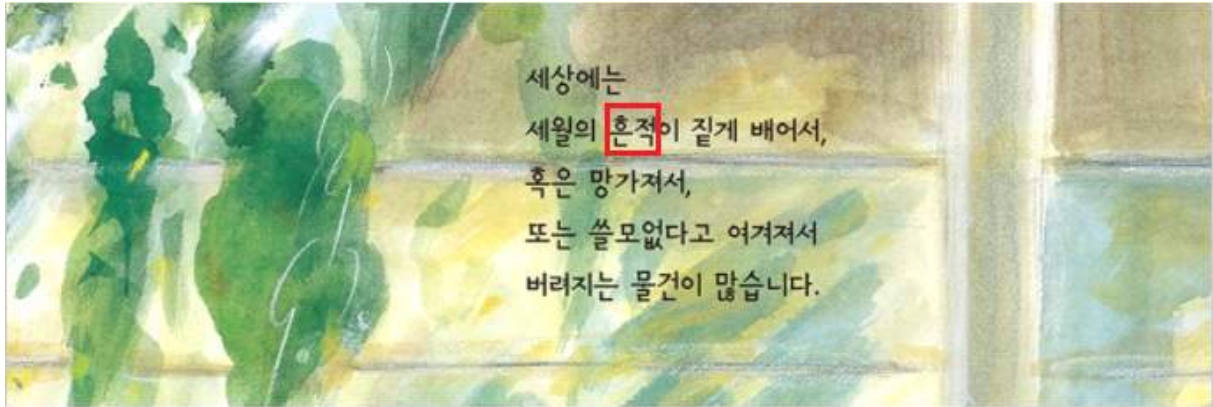
※ 다음은 빈 칸에 들어갈 알맞은 낱말을 예측해서 써넣어 봅시다.



『어둠을 치우는 사람들』 독서 활동지

1단계	2단계	3단계	4단계	5단계	6단계
-----	-----	-----	-----	-----	-----

※ 다음은 빈 칸에 들어갈 알맞은 낱말을 예측해서 써넣어 봅시다.



『어둠을 치우는 사람들』 독서 활동지

1단계	2단계	3단계	4단계	5단계	6단계
-----	-----	-----	-----	-----	-----

※ 다음은 『어둠을 치우는 사람들』의 한 장면으로 만든 퍼즐입니다. 선을 따라 잘라서 퍼즐 맞추기 활동을 해봅시다.



『어둠을 치우는 사람들』 독서 활동지

1단계	2단계	3단계	4단계	5단계	6단계
-----	-----	-----	-----	-----	-----

※ 다음은 몇 권의 그림책 표지입니다. 첫 번째 그림책과 두 번째 그림책, 두 번째 그림책과 세 번째 그림책 표지를 관찰하는 방식으로 공통점을 찾아봅시다.


①



②



③



④



예시) ①과 ② 표지에는 사람 옆모습이 있다.

『어둠을 치우는 사람들』 독서 활동지

1단계	2단계	3단계	4단계	5단계	6단계
-----	-----	-----	-----	-----	-----

※ 우리 주변에서 잘 보이지는 않지만 가치 있는 노동을 하고 있는 분을 찾아, 그림책을 만든다고 생각하고 그림책 표지를 만들어 봅시다. ‘글·그림’은 자신의 이름을 적어 봅시다.

