

바다에 가려면 어떻게 해야 하나요?



★ 핵심 주제

- 우리 고장의 모습
- 흥내 내는 말
- 반대말
- 휴지 놀이

★ 활용 학년 및 성취 기준

1-2학년

- [2국02-01] 글자, 낱말, 문장을 소리 내어 읽는다.
- [2국03-03] 주변의 사람이나 사물에 대해 짧은 글을 쓴다.
- [2국04-04] 글자, 낱말, 문장을 관심 있게 살펴보고 흥미를 가진다.
- [2즐04-01] 여름의 모습과 느낌을 창의적으로 표현한다.
- [2슬05-03] 동네의 모습을 관찰하고, 그림으로 그려 설명한다.
- [2슬04-01] 여름 날씨의 특징과 주변의 생활 모습을 관련짓는다.

성취
기준

3-4학년

- [4국02-05] 읽기 경험과 느낌을 다른 사람과 나누는 태도를 지닌다.
- [4국05-04] 작품을 듣거나 읽거나 보고 떠오른 느낌과 생각을 다양하게 표현한다.
- [4사01-01] 우리 마을 또는 고장의 모습을 자유롭게 그려 보고, 서로 비교하여 공통점과 차이점을 찾아 고장에 대한 서로 다른 장소를 탐색한다.
- [4미02-01] 미술의 다양한 표현 주제에 관심을 가질 수 있다.

★ 그림책 읽기 활동

🌱 읽기 전	🌿 읽기 중	🍎 읽기 후
활동 주제		
<ul style="list-style-type: none"> • 표지 살펴보기 	<ul style="list-style-type: none"> • 내용 확인하기 • 그림 속 그림 찾기 	<ul style="list-style-type: none"> • 책 띠지 만들기 • 미니북 만들기

입기 전 활동

표지 살펴보기

학년 반 번

이름

★ 표지 속 빈 종이에 들어갈 그림을 상상하여 완성해 봅시다.



★ 표지에 어울리는 제목을 지어 보고, 그렇게 지은 까닭도 써 봅시다.

제목	
그렇게 지은 까닭	

읽기 중 활동

내용 확인하기


학년 반 번


이름

★ 책을 읽고, 빈칸에 들어갈 말을 <보기>에서 찾아 써 봅시다.

<보기>	등대 바다 학교 역새밭 오르막길
	돌담 문방구 왼쪽 오른쪽 앞쪽

먼저, 을 따라서
 으로 쪽 가야 돼요.







가 나오는데
 거기서 으로 들어가면 돼요.



어, 이 나오면 안 되는데
 아! 맞다 이었지!







그렇게 다시 오른쪽으로 돌면
 우리 가 보여요.



학교를 지나 을 달리다가





가 나오면 바로 에 왔다는 거예요.


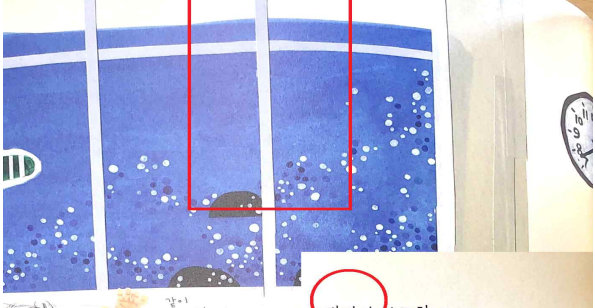

읽기 중 활동

그림 속 그림 찾기


학년 반 번

이름

★ <보기>와 같이 그림 조각이 숨어 있는 곳을 찾아 문장의 첫 낱말을 써 봅시다.

<보기>		
	바다가	 <p>같이 바다 가자!</p> <p>바다가 아주 잘 보여요. 저는 바다보다는 시계를 더 많이 보지만요.</p>

 읽기 후 활동	<h1>책 띠지 만들기</h1>		학년 반 번
	이름		

★ 책에 어울리는 책 띠지를 만들어 봅시다.

<h2>책 띠지 만드는 법</h2>		 https://youtu.be/RzW5TtCBI_U	
준비물	종이	띠지는 책을 둘러싸는 가늘고 긴 종이를 말해요.	
			
1. 책에 어울리는 종이를 선택해요.		2. 종이를 긴 쪽으로 반 잘라요.	
			
4. 책에 어울리는 그림을 그려요.		5. 책을 홍보하는 문구나 추천하는 글 등 띠지 내용을 적어요.	
			
		6. 띠지를 색칠하고 꾸며요.	

★ 친구들에게 소개하고 싶은 책의 띠지를 만들어 봅시다.

책 이름	
아이디어	

읽기 후 활동	미니북 만들기	학년 반 번
		이름

★ 내가 가고 싶은 곳을 정하고 가는 길을 미니북으로 만들어 봅시다.

		 https://youtu.be/18bCRPUPIhw
		준비물: 학습지

제목	()에 가려면 어떻게 해야 하나요?	
쪽수	그림	내용
1-2		
3-4		
5-6		
7-8		
9-10		
11-12		
13-14		
15-16		

()에 가려면



어떻게 해야 하나요?

—————
자르는 선

- - - - -
안으로
접는 선

- - - - -
밖으로
접는 선