

낙엽 스넵



★ 핵심 주제

- 가을
- 낙엽
- 단풍
- 놀이

★ 활용 학년 및 성취 기준

1-2학년

성취
기준

- [2슬06-02] 여러 가지 자료를 활용하여 가을의 특징을 파악한다.
- [2즐06-01] 가을의 모습과 느낌을 창의적으로 표현한다.
- [2즐06-02] 가을과 관련한 놀이를 한다.
- [2슬06-04] 가을에 볼 수 있는 것을 살펴보고, 특징에 따라 무리 짓는다.
- [2즐06-04] 가을 낙엽, 열매 등을 소재로 다양하게 표현한다.

★ 그림책 읽기 활동

🌱 읽기 전	🍃 읽기 중	🍎 읽기 후
활동 주제		
<ul style="list-style-type: none"> • 동물 친구 찾기 	<ul style="list-style-type: none"> • 가을에 하는 일 • 낙엽 무리 짓기 • 낙엽 바구니 만들기 	<ul style="list-style-type: none"> • 낙엽 액자 만들기 • 낙엽 스티커 만들기

입기 전 활동

동물 친구 찾기

학년 반 번

이름

★ 낙엽 스넥에 등장하는 동물 친구들이 낙엽 속에 숨어 있어요. 사다리를 타고 숨어 있는 동물 친구들의 이름을 빈칸에 써 봅시다.

애벌레

들고양이


흰토끼

용진용니아

멧돼지

다람쥐

고라니

 잎기 중 활동	가을에 하는 일			학년 반 번
				이름



가을이 되면 저는 꼭 해야 할 일이 있어요.
바로 낙엽 스낵을 만들기 위해
낙엽을 모으는 일이에요.

여러분은 가을에 어떤 일을 하나요?

★ 가을에 하는 일은 무엇이 있는지 생각하며, 보기에 있는 표현을 퍼즐에서 찾아봅시다.

<보기>	현장 체험 학습 가을 운동회	고추 말리기 낙엽 쓸기	추수 비닐하우스 고치기	수확
------	--------------------	-----------------	-----------------	----

학	가	지	고	돼	밭	지	표	강	밥	인	낙
회	을	고	소	현	장	체	험	학	습	집	서
밭	운	돼	리	교	라	수	확	되	나	벌	늘
낙	동	양	학	지	낙	니	레	아	학	토	스
장	회	멧	추	수	엽	종	니	면	고	파	우
벼	도	이	등	거	쓸	두	고	좁	추	기	람
스	락	토	과	과	기	기	지	이	말	빨	랑
비	닐	하	우	스	고	치	기	곡	리	엽	사
바	사	염	이	습	양	어	징	노	기	주	식

잎기 중 활동


낙엽 무리 짓기

학년 반 번

이름

★ 낙엽을 오려서 특징에 따라 무리 짓기를 해 봅시다.


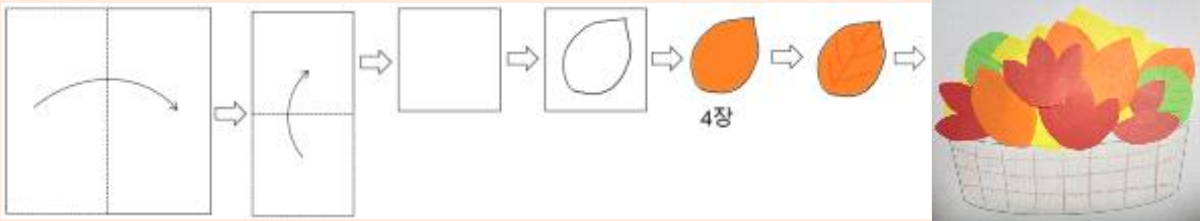
특징		
무리 짓기		



★ 가을의 색을 생각하며 낙엽 바구니를 만들어 봅시다.

● 낙엽 바구니 만드는 법

1. 가을 색을 가지고 있는 색종이를 골라서, 원하는 색이 안쪽으로 가도록 '반씩 두 번' 접어요.
2. 접은 색종이에 낙엽 모양을 그린 뒤, 오려요. 같은 모양 낙엽이 4장 나올 거예요.
3. 오린 낙엽에 잎맥을 그려요.
4. 낙엽 바구니를 꾸미고, 낙엽을 예쁘게 풀칠해 바구니에 넣어요.



🍎 읽기 후 활동

낙엽 액자 만들기

학년 반 번

이름

★ 소중한 사람들과 함께한 행복한 순간을 그림으로 표현해 봅시다.



🍎 읽기 후 활동

낙엽 솔래잡기

학년 반 번

이름

★ 낙엽 솔래잡기를 해봅시다.

● 낙엽 솔래잡기 놀이 방법

1. 솔래가 아닌 친구들은 마음에 드는 낙엽을 오려서 등에 붙여요.
2. 솔래는 친구 등에 붙어 있는 낙엽을 떼러 다니고, 다른 친구들은 솔래를 피해 도망 다녀요.





