



엄마 왜 그래 (초등 1단계)

단비어린이 | 김인자 글 / 한상연 그림

📖 표지 탐색하기

<엄마 왜 그래>를 읽기 전에 책 표지를 자세히 살펴봅시다.

1) 책 앞표지의 소년은 무엇을 하고 있나요?

⇒

2) “엄마 왜 그래”는 어떤 때 하는 말일까요?

⇒

3) 책 뒤표지에는 다음과 같은 그림이 그려져 있습니다.



① 엄마와 내가 함께 맛있게 먹을 수 있는 음식이 있나요?

⇒

② 책 안에는 어떤 낱말이 들어 있을까요?

⇒



엄마 왜 그래 (초등 1단계)

단비어린이 | 김인자 글 / 한상연 그림

📖 어휘력 쑥쑥 키우기

다음은 <엄마 왜 그래>의 내용 일부입니다.

(가) “차선이 진짜 속상하겠다. 우리 엄마는 어떤 줄 알아?
우리 엄마는 가만히 있다가 내가 꼭 인기가요 볼 때
그 옆에서 청소기 웅웅 돌린다.
도대체 무슨 ㉠()인지 모르겠어.”

(나) “아니거든. 일주일에 한 번,
그것도 겨우 15분 하는데 게임 한 번 하려면
엄마한테 아주 ㉡()을 해야 돼.”

아래 두 단어의 뜻을 참고하여 윗글 (가)와 (나)의 각 빈칸에 들어갈 낱말을 알맞게 연결해 보세요.

*애원 : 원하는 것을 들어 달라고 가엽고 불쌍한 마음으로 바라다.

*심보 : 마음을 쓰는 속 바탕.

1) ㉠ .

① 애원

2) ㉡ .

② 심보



엄마 왜 그래 (초등 1단계)

단비어린이 | 김인자 글 / 한상연 그림

어휘력 쑥쑥 키우기

다음은 <엄마 왜 그래>의 내용 일부입니다.

(가) 소리 엄마 콧구멍에서는 뜨거운 김이 **훅훅**
 두 눈은 **이글이글**, 입에서는 시뻘건 불꽃이
 금방이라도 뿜어져 나올 것만 같습니다.

(나) “엄마 **등쌀**에 겨우겨우 일어나서 시계를 봤다.
 그런데 글썽…….”


1) (가)의 밑줄 친 ‘훅훅’, ‘이글이글’ 같은 흥내말이 들어가는 문장을 만들어 보세요.

→

→

2) (나)의 밑줄 친 ‘등쌀’은 몹시 귀찮게 구는 것을 가리키는 말입니다. 등쌀이 들어가는 문장을 만들어 보세요.

→




엄마 왜 그래 (초등 1단계)

단비어린이 | 김인자 글 / 한상연 그림

책 속으로 풍덩 ①

다음 그림을 보고 물음에 답해 보세요.



1) 엄마가 잔소리를 하는 이유는 무엇일까요?

→

2) 위 그림의 말풍선은 낙서를 한 것처럼 지저분한 느낌으로 그려져 있습니다. 깨끗하게 그린 것과 어떤 차이가 있을까요?(보는 이에게 전달되는 느낌을 중심으로 생각해 보세요.)

→



엄마 왜 그래 (초등 1단계)

단비어린이 | 김인자 글 / 한상연 그림

책 속으로 풍덩 ②

9명 아이들의 엄마가 잔소리하는 내용을 알맞게 연결하세요.

- | | | | |
|----------|---|---|---------------------|
| ㉠ 지혜 엄마 | · | · | ① 뭐 해달라면 조건을 붙임. |
| ㉡ 고지식 엄마 | · | · | ② 책 읽으라는 말을 계속함. |
| ㉢ 나잘란 엄마 | · | · | ③ 게임을 못하게 함. |
| ㉣ 온종일 엄마 | · | · | ④ 뭐든 엄마 마음대로 함. |
| ㉤ 한소리 엄마 | · | · | ⑤ 오빠만 좋아하고 동생 편만 들. |
| ㉥ 차선이 엄마 | · | · | ⑥ 인기가요 볼 때 청소기 돌림. |
| ㉦ 한태평 엄마 | · | · | ⑦ 친구랑 비교를 함. |
| ㉧ 안정기 엄마 | · | · | ⑧ 거짓말을 해서 깨움. |
| ㉨ 안해용 | · | · | ⑨ 글로 써서 잔소리를 함. |



엄마 왜 그래 (초등 1단계)

단비어린이 | 김인자 글 / 한상연 그림

상상하여 표현하기

만약 엄마가 화를 내거나 잔소리를 할 때 다른 것으로 변한다면 어떤 모습으로 변할까요?

엄마	변신한 모습
나잘란 엄마는?	
우리 엄마는?	



엄마 왜 그래 (초등 1단계)

단비어린이 | 김인자 글 / 한상연 그림



내 생각을 표현해 보자!

만약 내가 다음 각 그림에 등장하는 인물이 되었다면 어떤 생각이 들지 써 보세요.

그림	나의 생각
1) 	
2) 	



엄마 왜 그래 (초등 1단계)

단비어린이 | 김인자 글 / 한상연 그림



실감나게 표현하기

얼음뿔 놀이를 하다 안해용이 넘어지는 장면입니다. 각 인물이 하는 흉내말을 상상해서 말풍선 안에 써 보세요.

(예. 아이쿠야.)



와장창




엄마 왜 그래 (초등 1단계)

단비어린이 | 김인자 글 / 한상언 그림

마음 들여다보기

1) 여러분이 엄마에게 잔소리를 할 수 있는 기회가 생긴다면 우리 엄마에게 어떤 말을 할 것인지 하트 그림 안에 써 보세요.



2) “그래도 나는 우리 엄마 좋아.” “나도 좋은데…….” “나도 ……”
아이들이 마지막에 이렇게 말하는 이유는 무엇일까요?



엄마 왜 그래 (초등 1단계)

단비어린이 | 김인자 글 / 한상언 그림

정답과 해설

1쪽	1) (예) 엄마 때문에 괴로워하고 있다. 2) (예) 궁금할 때, 신기할 때, 짜증날 때 등 3) ① (예) 떡볶이, 아이스크림, 돈까스 등 ② (예) 점수, 잔소리, 눈물 등
2쪽	1) ㉠-② 2) ㉡-①
3쪽	1) (예) 하늘에는 태양이 이글이글대고 있습니다. (예) 땅에서는 뜨거운 김이 훌훌 올라옵니다. 2) (예) 엄마 등쌀에 싫어하는 야채도 골고루 먹어야 해요.
4쪽	1) (예) 말을 안 듣기 때문이다. 해서는 안 되는 일을 하기 때문이다. 2) (예) 잔소리를 들을 때는 답답하고 짜증이 나는데 그림이 깨끗하게 그려져 있으면 잔소리 들을 때의 기분이 생생하게 느껴지지 않을 것이다.
5쪽	㉠-② / ㉡-① / ㉢-④ / ㉣-③ / ㉤-⑥ ㉥-⑤ / ㉦-⑧ / ㉧-⑨ / ㉨-⑦
6쪽	(예) 괴물, 펄펄 끓는 주전자, 불을 뿜는 공룡 등
7쪽	(예) 그림 1) ---> 잔소리가 없는 세상에서 살고 싶다는 생각. 그림 2)---> 꺼낼 수 없는 곳에 숨기고 싶다는 생각.
8쪽	(가이드) 장면이 어울리는 흉내말을 입으로 소리내보고 말풍선 안에 적습니다.
9쪽	1) (예) 엄마, 친구랑 전화 통화를 왜 그렇게 오래 해요? 2) (예) 사랑하는 마음 때문에 잔소리하는 것을 알기 때문이다.