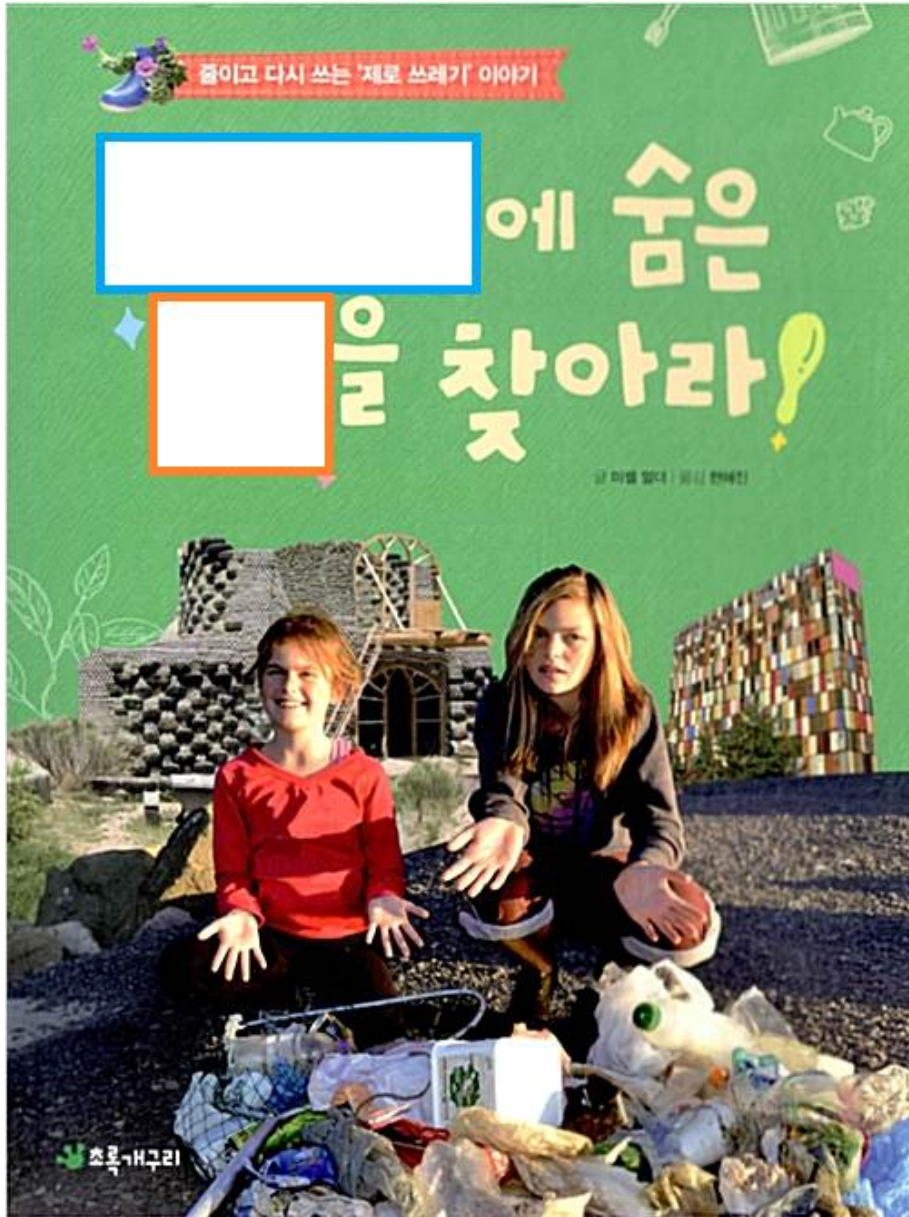


『○○○○에 숨은 ○○을 찾아라!』 독서 활동지

1단계	2단계	3단계	4단계	5단계	6단계	7단계
-----	-----	-----	-----	-----	-----	-----

※ 이 책 표지를 관찰하여 빈 칸에 들어갈 알맞은 낱말을 떠올려 봅시다.

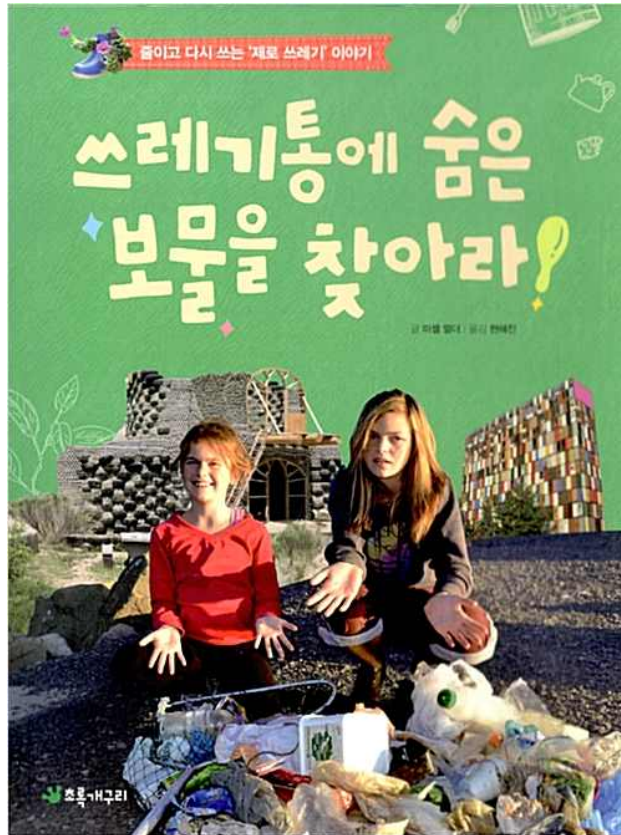


- 1) _____에 숨은 _____을 찾아라!
- 2) _____에 숨은 _____을 찾아라!
- 3) _____에 숨은 _____을 찾아라!

『쓰레기통에 숨은 보물을 찾아라!』 독서 활동지

1단계	2단계	3단계	4단계	5단계	6단계	7단계
-----	-----	-----	-----	-----	-----	-----

※ 이 책 표지를 관찰하여 책에 어떤 내용이 나올지 6가지를 예측해 봅시다.



예) 두 여자 아이가 이 책의 주인공일 것이다.

1.

2.

3.

4.

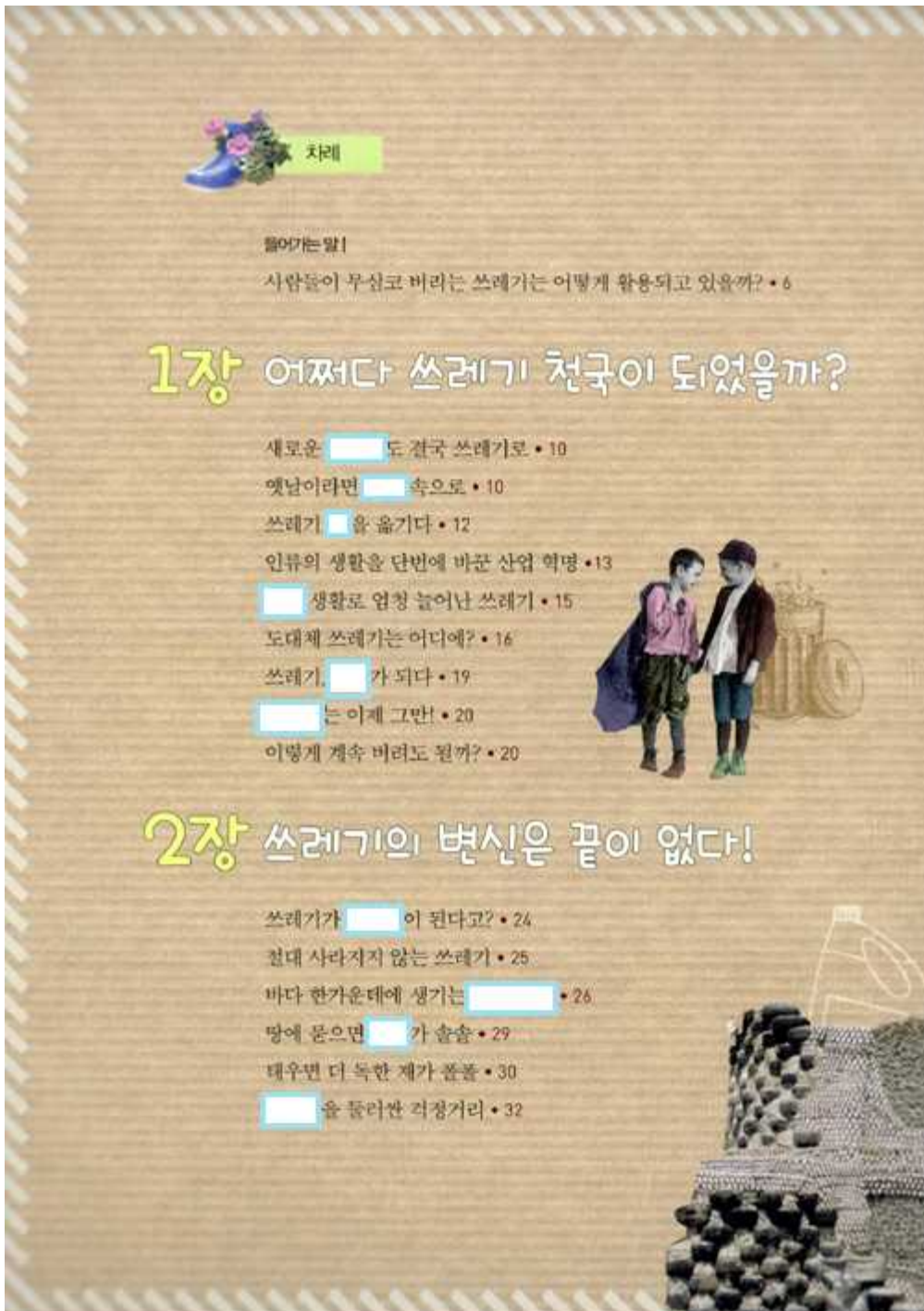
5.

6.

『쓰레기통에 숨은 보물을 찾아라!』 독서 활동지

1단계	2단계	3단계	4단계	5단계	6단계	7단계
-----	-----	-----	-----	-----	-----	-----

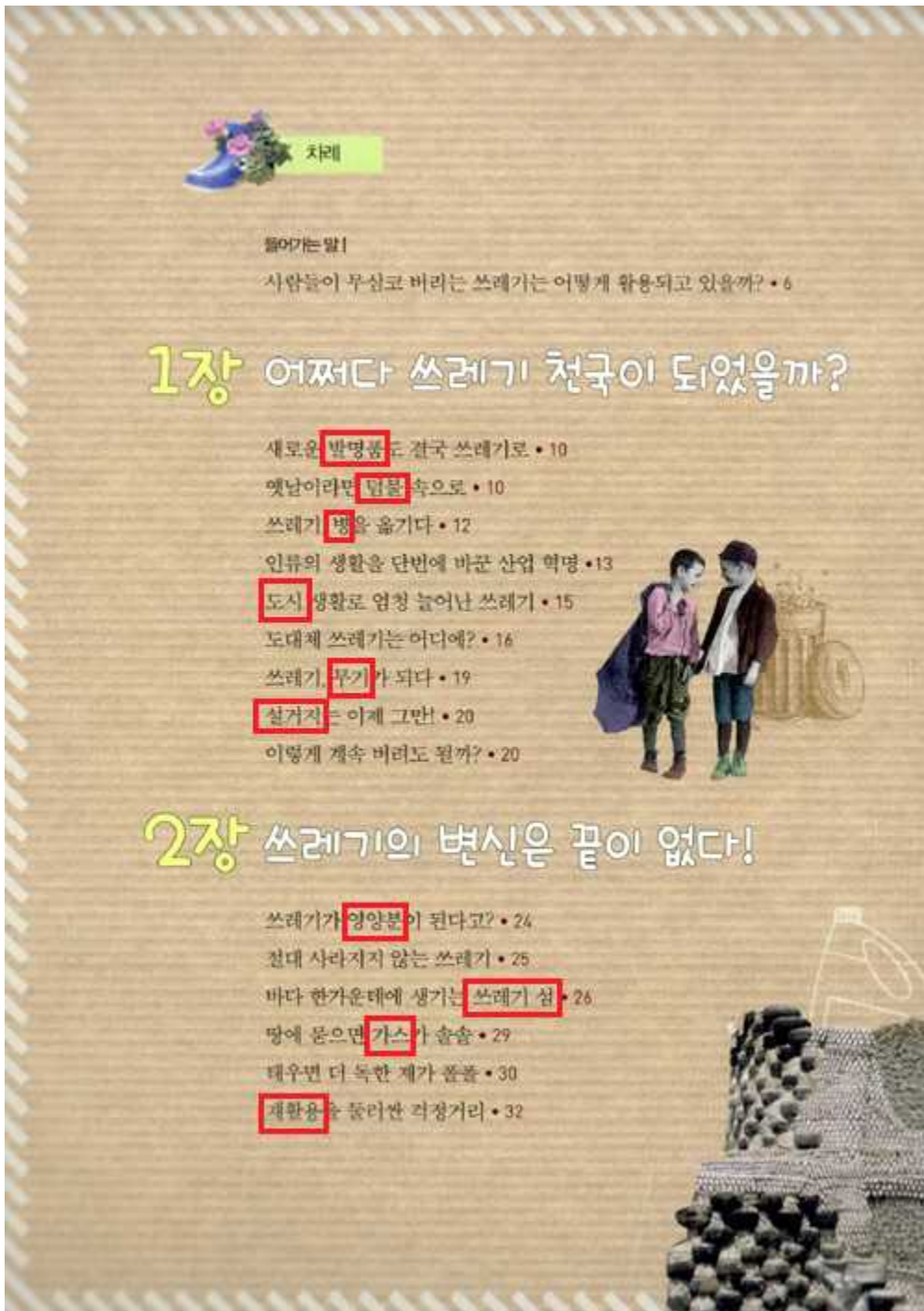
※ 『쓰레기통에 숨은 보물을 찾아라!』를 읽고 차례에 들어갈 알맞은 낱말을 써넣어 봅시다.



『쓰레기통에 숨은 보물을 찾아라!』 독서 활동지

1단계	2단계	3단계	4단계	5단계	6단계	7단계
-----	-----	-----	-----	-----	-----	-----

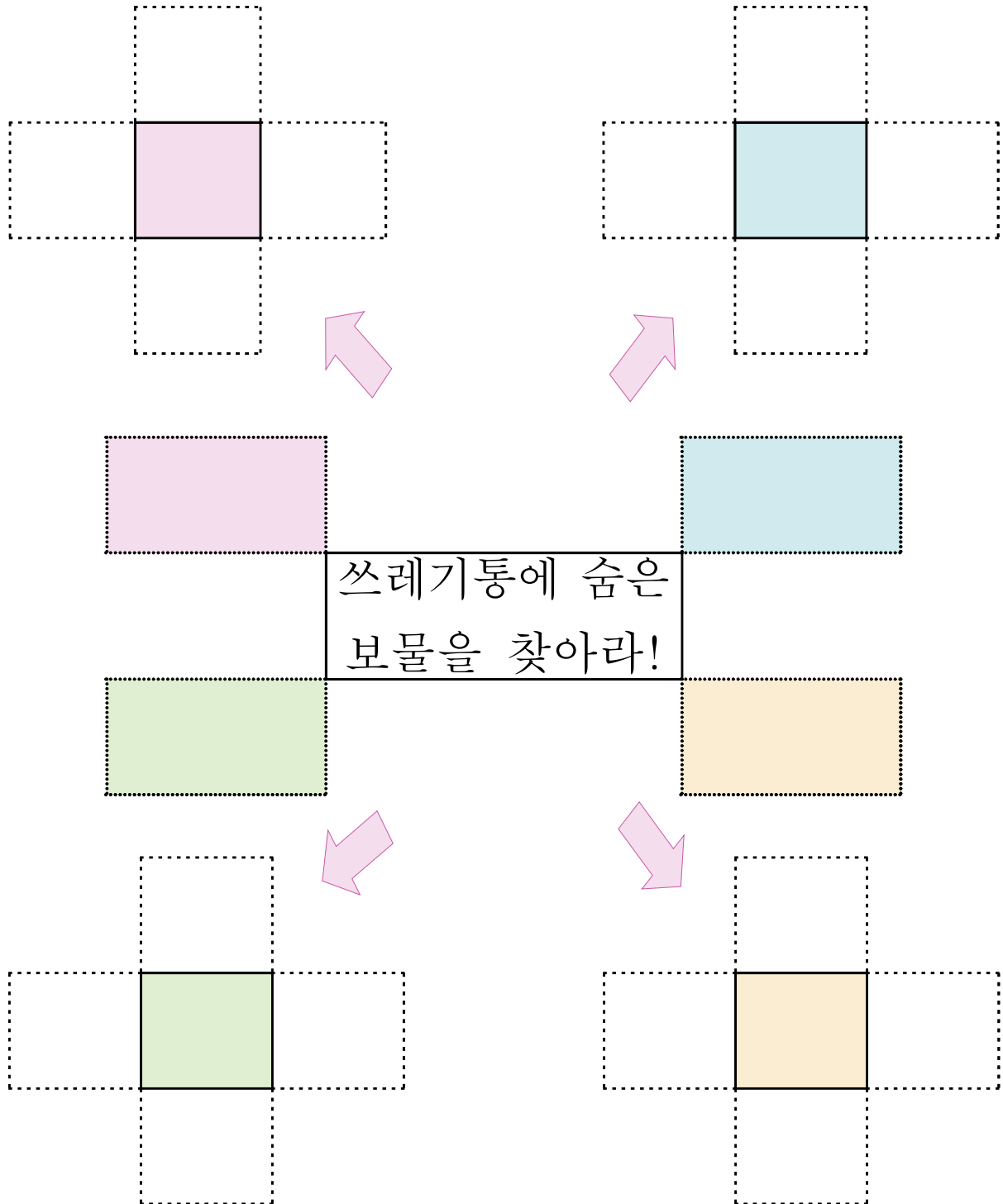
※ 『쓰레기통에 숨은 보물을 찾아라!』를 읽고 차례에 들어갈 알맞은 낱말을 써넣어 봅시다.



『쓰레기통에 숨은 보물을 찾아라!』 독서 활동지

1단계	2단계	3단계	4단계	5단계	6단계	7단계
-----	-----	-----	-----	-----	-----	-----

※ 『쓰레기통에 숨은 보물을 찾아라!』 읽고 책 내용을 정리해 봅시다.



『쓰레기통에 숨은 보물을 찾아라!』 독서 활동지

1단계	2단계	3단계	4단계	5단계	6단계	7단계
-----	-----	-----	-----	-----	-----	-----

※ 『쓰레기통에 숨은 보물을 찾아라!』를 읽은 후 내가 자주 만드는 쓰레기를 생각해 보고, 어떻게 쓰레기를 덜 만들지 생각을 떠올려 봅시다.

내가 자주 만드는 쓰레기	
왜 그 쓰레기를 만들까요?	



내가 쓰레기를 덜 만드는 방법(여러 가지도 가능)