


교안 개발 : 허니에듀
 허니에듀는 '공부가 풀처럼 달콤한 세상'을 꿈꾸는 교육 전문가들의 모임으로,
 유초등맘들의 커뮤니티 허니에듀를 운영하며 다양한 독서교육콘텐츠를 개발하고 있습니다.



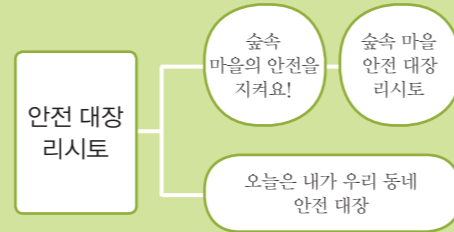
안전 대장 리시토

엘 에마토크리티코 글 | 알베르토 바스케스 그림 | 박나경 옮김
 분별 | 12,000원 | 64쪽 | 초등 저학년

책 소개

이 책은 익숙한 명작 동화를 바탕으로 호기심 넘치는 어린이들이 안전하게 생활할 수 있도록 도와주는 '안전 생활 지침서'입니다. 외출할 때 집안을 꼼꼼하게 돌아보는 것은 물론, 침대나 가구 안전, 그리고 낯선 사람을 만났을 때 어떻게 해야 하는지 등 어린이가 지켜야 할 안전 수칙을 재미있게 알려줍니다.

독후활동 주제망



독후활동 시작하기

이 책의 앞표지와 뒤표지를 보고 다음 물음에 답하세요.

1. 앞표지 그림의 첫 느낌은 어떠한가요? 《안전 대장 리시토》라는 제목과 잘 어울리나요?

.....

.....

2. 뒤표지의 문구에 나타난 여러 가지 위험한 상황에 대한 대처 방법을 정리해 봅시다. 이와 같은 상황에서 여러분은 어떻게 할 것인지 생각하여 써 보세요.

● 아무도 없는 집에서 타는 냄새가 나면 ⇨

.....

● 낯선 사람이 친구들을 위험에 빠뜨리면 ⇨

.....

● 사람들을 홀리는 이상한 소문이 들리면 ⇨

.....

독후활동 주제 1 숲속 마을의 안전을 지켜요!

1. 신중하고 용감한 리시토는 숲속 마을의 안전 대장이예요. 리시토는 누구보다도 멋지게 숲속 마을의 안전을 위해 자기의 역할에 최선을 다했지요. 리시토네 숲속 마을 각 장소에서 어떤 위험이 있었고, 그런 위험에 빠진 숲속 마을 친구들을 리시토가 어떻게 구해주었는지 정리해 봅시다. 아래 표의 빈칸에 알맞은 내용을 써넣으세요.

	장소	어떤 위험이었나요?	리시토가 어떻게 구해주었나요?
	아기 곰 테디네 집		
	백설공주와 일곱 난쟁이네 집		
	헨젤과 그레텔네 집		
	피리 부는 남자네 집 근처 낭떠러지 앞		

2. 책의 앞표지 바로 다음 페이지에 있는 지도에서 리시토가 들러 안전을 지켜준 곳을 모두 찾아 표시해 보세요.

독후활동 주제 2 숲속 마을 안전 대장 리시토

1. 페로스 양복점에서 맞춰 입은 리시토의 안전 대장 옷은 어떤 디자인인가요? 아래 그림을 보고 글로 자세히 묘사해 보세요.




.....


.....

.....

2. '안전 대장'에게 어울리는 멋진 옷을 여러분이 만들어 리시토에게 선물한다면 어떤 디자인으로 만들 것인가요? 오른쪽 빈칸에 그림을 그리고 필요하면 설명을 덧붙여 써 보세요.



3. 책의 56쪽 그림을 보면 마을을 돌며 위험한 악당들을 모두 체포한 리시토의 활약상이 실린 기사가 게시판에 가득 붙어 있습니다. 게시판에 붙어 있는 기사 중 다음 두 가지 사건에 대하여 재미있게 이야기를 꾸며 써 보세요. 단, 기사의 제목을 참고하여 어떤 위험 상황이었는지와 안전을 지키는 리시토의 활약이 잘 드러나도록 쓰세요.



.....

.....

.....



.....

.....

.....

독후활동 주제 3 오늘은 내가 우리 동네 안전 대장

☞ 우리 주변에는 어린이들의 안전을 위협하는 일들이 정말 많습니다. 위험한 일은 없는지 호기심 가득한 눈으로 상황을 살펴보면, 여러분도 위험에 빠진 친구들을 용감하게 도와주는 안전 대장이 될 수 있어요.

1. 여러분이 가장 자주 가는 장소를 세 군데 정하고, 그곳에서 어린이들이 처할 수 있는 위험한 일은 어떤 것이 있을지 생각하여 써 보세요.

장소	어린이들이 처할 수 있는 위험한 일
(예) 아파트 상가	<ul style="list-style-type: none"> 엘리베이터 문에 손이 끼어 다칠 수 있다. 계단이 깔깔해서 넘어져 다칠 수 있다.
①	<ul style="list-style-type: none"> • •
②	<ul style="list-style-type: none"> • •
③	<ul style="list-style-type: none"> • •

2. 위에 쓴 것과 같은 위험에 빠진 친구들을 발견하면 여러분도 리시토처럼 용감하게 나서서 구해줄 수 있겠지요? 위에 쓴 것 중 한 가지 경우를 들어 '나는 어떤 위험에 빠진 친구를 발견하면, 어떻게 도와줄 것이다.'의 내용을 글과 그림으로 표현해 보세요.


나는

.....

.....

.....

.....



※ 예시 답안은 허니에듀 또는 어린이책사랑모임에서 다운받으실 수 있습니다.
 • 허니에듀밴드 : band.us/@honeyedu • 허니에듀카페 : http://cafe.naver.com/honeyedu • 어린이책사랑모임카페 : http://cafe.naver.com/cheknoa