바다거북, 생명의 여행

스즈키 마모루 글 · 그림 | 김소연 옮김 | 곽승국 감수
천개의바람 | 12,000원 | 40쪽 | 초등 저학년
교안 개발 : 김혜숙

책 소개

바닷가 모래사장에서 태어난 바다거북이, 생존을 위한 끊임없는 치열한 과정을 견뎌내며 일본의 바다에서 태평양을 가로질러 미국 연안의 바닷가에서 자란 뒤 다시 맨 처음의 바다로 알을 낳으러 돌아오는 바다거북의 한살이를 생생하게 만날 수 있는 그림책입니다.

독후활동 주제망

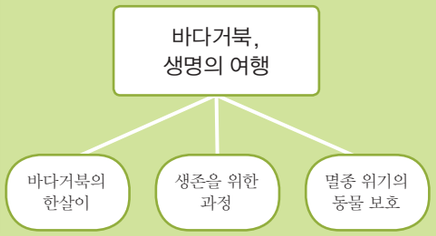

독후활동 시작하기 우리의 생활과 바다거북

♥ '바다거북' 하면 제일 먼저 무엇이 떠오르나요? 『토끼와 거북이』 처럼 옛날이야기도 좋고, 성격이나 특징 등 거북이와 관련해서 연상되는 것을 모두 이야기해 보세요.

♥ '바다거북'을 본 적이 있거나 집에서 키워본 경험이 있나요? 바다거북을 보았던 일이나 길러 본 경험을 이야기해 보세요.

♥ 아주 작은 알에서 태어난 아기 바다거북이 길이가 1미터나 되는 어른 바다거북으로 성장했어요. 아래의 그림을 보고 바다거북의 성장 과정에 따른 각각의 느낌을 이야기해 보세요.

독후활동 주제 1 바다거북의 한살이

바닷가 모래사장에서 세상에 처음 나온 아기 바다거북은 엄마도 없이 알을 깨고 나오자마자 바다로 나아가요. 그리고 일본의 바다에서 미국 캘리포니아의 바다까지 멀고 긴 여행을 떠나지요.

다음 그림을 보고 바다거북의 한살이 과정을 차례대로 나열해 보세요.



☐번 ⇒ ☐번 ⇒ ☐번 ⇒ ☐번 ⇒ ☐번 ⇒ ☐번

독후활동 주제 2 생명을 지키고 이어가기 위한 바다거북의 여행

바다거북의 알은 대략 100개 정도의 알에서 많은 아기 바다거북이 나오지만, 천적으로 인해 절반 정도는 바다에 이르지도 못한 채 죽고 말아요. 그래서 아기 바다거북은 알을 깨고 나온 순간부터 자신의 생명을 지키기 위한 치열한 투쟁을 시작해야 한답니다.

다음 그림을 보고 아기 바다거북에게 어떤 위험이 닥칠지 각각의 말 주머니에 써 보세요.





아기 바다거북은 어떤 먹이를 먹으며 생명을 이어가는지 그림에 알맞은 답을 써 보세요.

(　　)를 먹어요.	(　　)를 먹어요.	(　　)를 먹어요.	(　　)를 먹어요.

독후활동 주제 3 바다거북은 멸종 위기의 동물

바다거북은 바닷속 생태계의 최상위 포식자이지만, 무분별하게 바다거북을 잡거나 환경오염 등으로 인해 점차 그 개체 수가 줄어가는 멸종 위기의 동물이에요. 또한, 바닷속에 버려진 플라스틱 비닐을 먹고 다시 토해 내지 못해 질식해서 죽음에 이르는 경우도 있어요.
이처럼 멸종 위기에 처한 바다거북을 지키기 위해서 우리는 어떤 노력을 해야 할지 그림을 참고하여 정리해 보세요. 또 가장 인상 깊었던 바다거북의 모습을 그림으로 표현해 보세요.



인상 깊었던 바다거북의 모습을 그림으로 표현하기

[준비물: 스케치북, 물감 또는 색연필, 연필과 지우개 등]